

BILANT
31.12.2011

pag.: 1 - lei -

COD	DENUMIRE INDICATORI	SOLD LA INCEPUTUL PERIOADEI	SOLD LA SFARSITUL PERIOADEI
01003	1.Active fixe necorporale (ct.203+205+206+208+233-280-290-293*)		6.576
01004	2.Instalatii tehnice, mijloace de transport, animale, plantatii, mobilier, aparatura birotica si alte active corporale (ct.213+214+231-281-291-293*)	4.682.341	4.713.233
01005	3.Terenuri si cladiri (ct.211+212+231 -281-291-293*)	10.488.921	10.317.018
01010	Creante comerciale necurente - sume ce urmeaza a fi incasate dupa o perioada mai mare de un an (ct4112+4118+4612- 4912-4962)	97.592	
01015	7.TOTAL ACTIVE NECURENTE (rd.03+04+05+06 +07+09)	15.171.262	15.036.827
01019	1.Stocuri (ct.301+302+303+304+305+307+ 309+331+332+341+345+346+347+349+351+ 354+356+357+358+359+361+371+381+/-348 +/-378-391-392-393-394-395-396-397-398)	46.116	48.116
01021	Creante din operatiuni comerciale, avansuri si alte decontari (ct.232+234+409+4111+4118+413+418+425+ +4282+4611+473**+481+482+483-4911-4961 +5128) din care:	100.592	9
01022	Creante comerciale si avansuri (ct.232 +234+409+4111+4118+413+418+4611-4911- 4961)	100.592	9
010221	Avansuri acordate(ct.232+234+409)	3.000	
01023	Creante bugetare (ct.431**+437**+4424+ 4428**+444**+446**+4482+461+463+464+ +465+4664+4665+4669+481**+482**-497) din care:	14.140	13.120
01024	Creantele bugetului generale consolidat (ct.463+464+465+4664+4665+4669-497)	12.727	13.120
01030	Total creante curente (rd.21+23+25+27)	114.732	13.129
01033	Conturi la trezorerie, casa, alte valori avansuri de trezorerie (ct.510+5121+5125+ 5131+5141+5151+5153+5161+5171+5187+5201+ 5211+5212+5213+5221+5222+523+5251+5252+5253 +526+527+528+5291+5292+5293+5294+5299+5311 +532+542+550+551+552+553+554+555+556+557 +5581+5582+5591+5601+5602+561+562+5711 +5712+ 5713+5714+5741+5742+5743+5744) din care:	67.140	70.301
01035	Conturi la institutii de credit, casa, avansuri de trezorerie (ct.5112+5121+ 5124+5125+5131+5132+5141+5142+5151+ 5152+5153+5161+5162+5171+5172+5187+)		

COD	DENUMIRE INDICATORI	SOLD LA INCEPUTUL PERIOADEI	SOLD LA SFARSITUL PERIOADEI
	+5583+5592)din care:	65	1.181
01040	Total disponibilitati (rd.33+35)	67.205	71.482
01045	7.TOTAL ACTIVE CURENTE (rd.19+30+31+40+41+42)	228.053	132.727
01046	8.TOTAL ACTIVE (rd.15+45)	15.399.315	15.169.554
01054	2.Imprumuturi pe termen lung (ct.1612+1622+1632+1642+1652+1661+1662+1672+168-169)	200.000	196.396
01058	TOTAL DATORII NECURENTE (rd.52+54+55)	200.000	196.396
01060	1.Datorii comerciale, avansuri si alte decontari (ct.401+403+404+405+408+419+462+473+481+482+483+269+509+5128) din care:	75.176	77.772
01061	Datorii comerciale si avansuri (ct.401+403+404+405+408+419+4621)	75.176	77.772
01062	2.Datorii catre bugete (ct.431+437+440+441+442+443+444+446+448+455+467+468+469+470+471+472+473+474+475+476+477+478+479+480+481+482) din care:	5.250	4.592
01063	Datoriile institutiilor publice catre bugete (ct.431+437+442+443+444+446+448)	5.250	4.592
010631	Contributii sociale(ct.431+437)	3.078	3.338
01065	3.Datorii din operatiuni cu Fonduri externe nerambursabile si fonduri de la buget, alte datorii catre alte organisme internationale (ct.4502+4504+4506+4512+4514+4516+4521+4522+4532+4542+4544+4552+4554+4564+4584+4585+459+473+462+4546+475)	65.227	66.258
01071	5.Imprumuturi pe termen lung - sume ce urmeaza a fi platite in cursul exercitiului curent (ct.1611+1621+1631+1641+1651+1661+1662+1671+168-169)	925.999	
01072	6.Salariile angajatilor (ct.421+423+426+427+428)	10.387	7.372
01078	10.TOTAL DATORII CURENTE (rd.60+62+65+70+71+72+73+74+75)	1.082.039	155.994
01079	11.TOTAL DATORII (rd.58+78)	1.282.039	352.390
01080	12.ACTIVE NETE = TOTAL ACTIVE - TOTAL DATORII = CAPITALURI PROPRII (rd.80=rd.46-79=rd.90)	14.117.276	14.817.164
01084	1.Rezerve, fonduri (ct.100+101+102+103+104+105+106+131+132+133+134+135+136+137+139+1392+1393+1394+1396+1399)	10.510.457	10.317.018
01085	2.Rezultatul reportat (ct.117-sold creditor)	3.024.969	4.300.529
01087	4.Rezultatul patrimonial al exercitiului (ct.121-sold creditor)	581.850	199.617
01090	6.TOTAL CAPITALURI PROPRII		

CONTUL DE REZULTAT PATRIMONIAL

31.12.2011

pag.: 1 - lei -

COD	DENUMIRE INDICATORI	An precedent	An curent
0	TOTAL JUDET		
02002	Venituri din impozite, taxe, contributii de asigurari si alte venituri ale bugetelor (ct.730+731+732+733+734+735+736+739+745+746+750+751)	504.332	620.747
02003	Venituri din activitati economice (ct.701+702+703+704+705+706+707+708 +/- 709)	46.494	79.584
02004	Finantari, subventii, transferuri, alocatii bugetare cu destinatie speciala (ct.770+771+772+773+774+775+776+778+779)	459.430	109.376
02006	TOTAL VENITURI OPERATIONALE (rd.02+03+04+05)	1.010.256	809.707
02008	Salarii si contributiile sociale aferente angajatilor (ct.641+642+645+646+647)	129.367	161.115
02009	Subventii si transferuri (ct.670+671+672+673+674+675+676+677+678+679)	645	
02010	Stocuri, consumabile, lucrari si servicii executate de terti (ct.601+602+603+606+607+608+609+610+611+612+613+614+622+623+624+626+627+628+629)	280.698	298.889
02011	Cheltuieli de capital, amortizari si provizioane (ct.681+682+689)	3.332	74.615
02012	Alte cheltuieli operationale (ct.635+654+658)		16.166
02013	TOTAL CHELTUIELI OPERATIONALE (RD.08+09+10+11+12)	414.042	550.785
02015	- EXCEDENT (rd.06-rd.13)	596.214	258.922
02017	IV.VENITURI FINANCIARE (ct.763+764+765+766+767+768+769+786)	117.430	2.241
02018	V. CHELTUIELI FINANCIARE (ct.663+664+665+666+667+668+669+686)	130.748	61.546
02021	-DEFICIT (rd.18-rd.17)	13.318	59.305
02023	-EXCEDENT (rd.15+20-16-21)	582.896	199.617
02031	- EXCEDENT (rd.23+28-24-29)	582.896	199.617

Conducatorul institutiei

Conducatorul compartimentului
financiar- contabil

COMUNA BREBU NOU

Situația fluxurilor de trezorerie

Anexă la anexa 3

LA 31.12.2011

	Col 1 = col 2+col 8 ct casa+col disponibilit.	Col 2 Casa Ct.5311	Col 4 Finanțare Ct.770	Conturi de disponib. in trezorerie Coloana 8	Simbol cont
	Total	Total	Total	Total disponibi lității	
Activ. operat					
Încasări rd 2	1402047	205119	420965	1446928	5039 5011 5022
Plăți rd 3	806940	205119	70814	11990 83946 8910	1290946 1536
Sold rd4	895107		-350151	11990 60184 21096 1030	420965 869981 1536
Investiții					
Încas. rd6	96244			96244	96244
Plăți rd7	118209		96244	118209	96244
Sold rd.8	-21965		96244	-21965	-
Finanțare					
Încasare rd 10					
Plăți rd. 11	869981		869981	869981	869981
Sold rd12	869981		869981	869981	-869981
Rd 13					
=4+rd8+rd12	3161		616044	3161	1536
Sold început an					
rd14	67140			67140	
Sold final rd15	70301		616074	70301	1536
=rd 13+rd14					

Intocmit semnat

[Signature]

SITUATIA FLUXURILOR DE TREZORERIE

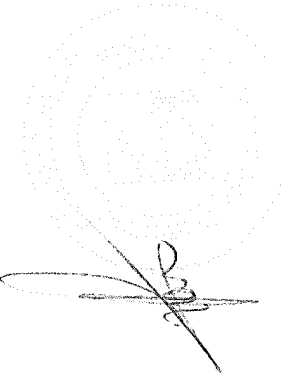

31.12.2011

pag.: 1 - lei -

COD	DENUMIRE INDICATORI	Total	Casa in lei	Finantarea din bugetul de stat	Finantarea din bugetul local	Finantarea din bugetul asigurarilor sociale de stat	Finantarea din bugetul asigurarilor pentru somaj	Finantarea din bugetul fd. national unic de asig. sociale de sanatate	Finantarea de la bugetul trezoreriei statului	Alte disponibilitati
0	TOTAL JUDET	1.702.047	205.119		420.965					1.496.928
03002	1. Incasari	806.940	205.119		70.814					601.921
03003	2. Plati									
03004	3. Numerar net din activitatea operationala (rd.02-rd.03)	895.107			-350.151					895.107
03006	1. Incasari	96.244								96.244
03007	2. Plati	118.209			96.244					118.209
03008	3. Numerar net din activitatea de investitii (rd.06-07)	-21.965			96.244					-21.965
03011	2. Plati	869.981			869.981					869.981
03012	3. Numerar net din activitatea de finantare (rd.10-rd.11)	-869.981			869.981					-869.981
03013	IV.CRESTEREA (DESCRETEREA) NETA DE NUMERAR SI ECHIVALENT DE NUMERAR (rd.04+rd.08+rd.12)	3.161			616.074					3.161
03014	V. NUMERAR SI ECHIVALENT DE NUMERAR LA INCEPUTUL ANULUI	67.140								67.140
03015	VI.NUMERAR SI ECHIVALENT DE NUMERAR LA SFARSITUL PERIOADEI (rd.13+rd.14)	70.301			616.074					70.301

Conducatorul compartimentului financiar-contabil

Conducatorul institutiei



SITUATIA FLUXURILOR DE TREZORERIE

31.12.2011

pag.: 1 - lei -

COD	DENUMIRE INDICATORI	Total	Casa in valuta	Alte disponibilitati
0	TOTAL JUDET			
04002	1. Incasari	996.315		996.315
04003	2. Plati	997.342		997.342
04004	3. Numerar net din activitatea operationala (rd.02-rd.03)	-1.027		-1.027
04010	1. Incasari	84.325		84.325
04011	2. Plati	84.390		84.390
04012	3. Numerar net din activitatea de finantare (rd.10-rd.11)	-65		-65
04013	IV CRESTEREA (DESCRESTEREA) NETA DE NUMERAR SI ECHIVALENT DE NUMERAR (rd.04+rd.08+rd.12)	-1.092		-1.092
04. +	V NUMERAR SI ECHIVALENT DE NUMERAR LA INCEPUTUL PERIOADEI	65		65
04015	1. Diferente de curs favorabile	2.210		2.210
04016	2. Diferente de curs nefavorabile	2		2
04017	VI NUMERAR SI ECHIVALENT DE NUMERAR LA FINELE PERIOADEI(rd.13+14+15-16)	1.181		1.181

Conducatorul institutiei

Conducatorul compartimentului financiar- contabil

DISPONIBIL DIN MIJLOACE CU DESTINATIE SPECIALA

31.12.2011

- lei -

DENUMRE INDICATORI	COD	DISPONIBIL LA INCEPUTUL ANULUI	INCASARI	PLATI	DISPONIBIL LA SFARSITUL PERIOADEI
TOTAL (rd.02 la 15)	05001	65	1.082.858	1.081.742	1.181
Disponibil din cofinantarea de la bugetul de stat(ct.550/analitic distinct)	05014	65	1.082.858	1.081.742	1.181

Conducatorul institutiei,

Conducatorul compartimentului
financiar-contabil

Situatia activelor si datoriilor institutiilor publice
din administratia locala
31.12.2011

pag.: 1 - lei -

COD	DENUMIRE INDICATORI	Sold la inceputul anului	Sold la sfarsitul perioadei
18005	Disponibilitati in lei ale institutiilor publice locale si ale institutiilor publice de subordonare locala, la trezorerii (ct.510+5121+5125+5151+5161 +5171+5211+528+5292+5294+5299+550+551+ 552+553+554+555+556+558+560+561+562) din care:		
18008	Total (in baze cash) (rd.04+05)	65.604	68.765
18010	Total (in baze accrual)(rd.08+09)	65.604	68.765
18011	Excedentele cumulate ale bugetelor locale (ct.5212+5213)	65.604	68.765
18012	Disponibil din fondul de rulment (ct.5221)		1.536
18013	Total (in baze cash)(rd.11+12)	1.536	
18015	Total (in baze accrual)(rd.13+14)	1.536	1.536
18032	Disponibilitati ale institutiilor publice locale si ale institutiilor de subordo- nare locala la institutiilor de credit rezidente (ct.5121+5124+5125+5131+5132 +5151+5152+5161+5162+5171+5172+550+ 5601) din care:		
18036	Total (in baze cash)(rd.32+35)	65	1.181
18038	Total (in baze accrual) (rd.36+37)	65	1.181
18165	Creante comerciale curente legate de livrari de bunuri si servicii de catre autoritatile locale sau de institutii subordonate acestora(ct.232+234+409+ 4111+4118+413+418+4611-4911-4961). Total(rd.166+167+168+172)din care de la:		
18166	-de la populatie	100.592	9
18167	-de la operatori economici (S11)	73.342	
18176	1.Creante ale bugetului local (ct.464- 497). Total (rd.177+178+179+183), din care:	27.250	9
18177	- de la populatie	12.727	13.120
18185	Total creante (rd.176+184)	12.727	13.120
18222	Imprumuturi pe baza de titluri pe termen scurt altele decat actiuni si produse financiare derivate emise de catre administratia locala si de institutiile de subordonare locala,(ct.5191+1611). Total(rd.223+224+225+226) din care achizitionate de:		
18224	- Institutii de credit rezidente (S122)	925.999	
18227	1.Total (la valoare nominala) rd.222	925.999	
18229	Total (in baze accrual)(rd.227+228)	925.999	
18241	Imprumuturi pe baza de titluri pe termen	925.999	

COD	DENUMIRE INDICATORI	Sold la inceputul anului	Sold la sfarsitul perioadei
	lung altele decat actiuni si produse financiare derivate emise de catre administratia locala si de institutiile de subordonare locala (ct.1612). Total (rd.242+243+244+245), din care achizitionate de:		
18243	- Institutii de credit rezidente(S122)	200.000	196.396
18246	I.Total (la valoare nominala)(rd.241)	200.000	196.396
18248	Total (in baze accrual)(rd.246+247)	200.000	196.396
18320	Datorii comerciale curente legate de livrari de bunuri si servicii (ct.401+403+404+405+408+419+4621). Total (rd.321+322+326+327) din care catre:		
8321	-Operatori economici (S11)	75.176	77.772
18331	Datoriile institutiilor publice din administratia locala catre bugete (ct.4423+431+437+4428+444+446+4481)	75.176	77.772
18332	Salariile angajatilor (ct.421+423+426+4271+4273+4281)	5.250	4.592
18335	Total (rd.331+332+333+334)	10.387	7.372
18340	Datorii din operatiuni cu fonduri externe nerambursabile de la Comisia Europeana	15.637	11.964
18346	Plati restante ale institutiilor publice din administratia locala - plati restante (reprezentand datorii neachitate la tante termen) din operatiuni comerciale (ct.401+403+404+405+462). Total (rd.346.1+347+351+352), din care catre:	65.227	66.258
183461	Operatori economici (S11)	75.091	72.895
18353	Plati restante ale institutiilor publice din administratia locala (reprezentand datorii neachitate la termen) catre bugetul general consolidat (ct.4423+431+437+444+446+4481)	75.091	72.895
18354	Plati restante ale institutiilor publice din administratie locala-plati restante (reprezentand datorii neachitate la termen) din drepturi salariale, neachitate (ct.421+423+426+4271+4273+4281)	1.040	
18375	Total (rd.346+353+354+355+356+360+364)	3.297 79.428	72.895

Conducatorul institutiei

Conducatorul compartimentului
financiar- contabil


Situatia platilor efectuate din buget care nu reprezinta cheltuieli efective
31.12.2011

Anexa 29

pag.: 1 - lei -

COD	DENUMIREA SI SIMBOLUL CONTURILOR	SOLD LA INCEPUTUL ANULUI	SOLD LA SFARSITUL PERIOADEI
31001	1 Avansuri acordate furnizorilor(ct.232+234+409) -Total(rd.02+03)		
31002	-din finantare bugetara(ct.770)	3.000	
31017	7 Total(rd.01+04+07+10+13+16)	3.000	3.000

Conducatorul institutiei



Conducatorul compartimentului
financiar- contabil



CONTUL DE EXECUTIE A SUMELOR DEFALCATE
DIN TAXA PE VALOAREA ADAUGATA PENTRU BUGETELE LOCALE LA
31.12.2011


Anexa nr. 21

-lei-

Cod rand	Denumire indicatori	Cod clasificatie bugetara	Prevederi Bugetare Aprobate Inital	Prevederi Bugetare Definitive	Incasari Realizate	Plati Efectuate	Sume Restituite
A	B	C	1	2	3	4	5 = 3 - 4
001	Sume defalcate din TVA	1102	86.000	86.000	86.000	86.000	
007	Sume defalcate din taxa pe valoarea adaugata pentru echilibrarea bugetelor locale	110206	86.000	86.000	86.000	86.000	

Conducatorul institutiei

Conducatorul compartimentului
financiar- contabil



VENITURILE SI CHELTUIELILE BUGETELOR
LOCALE PE UNITATI ADMINISTRATIV TERITORIALE

31.12.2011

- lei -

Denumire Indicatori	Cod Indicator	Nr. rand	Prevederi Anuale	Realizat
A	B	C	1	2
I. COMUNE	000102	24001		
VENITURI TOTAL			686.340	616.074
Venituri proprii	4802	24002	600.340	530.074
1. Venituri curente, din care:	000202	24003	590.090	519.830
a) Cote si sume defalcate din impozitul pe venit	0402	24004		
-cote defalcate din impozitul pe venit	040201	24005	59.000	60.993
-sume alocate din cotele defalcate din impozitul pe venit pentru echilibrarea bugetelor locale	040204	24006	16.000	21.782
b) Sume defalcate din taxa pe valoarea adaugata	1102	24007	43.000	39.211
-sume defalcate din taxa pe valoarea adaugata pentru echilibrarea bugetelor locale	110206	24012	86.000	86.000
2. Venituri din capital	390002	24017	86.000	86.000
CHELTUIELI TOTAL	5002	24025	96.250	96.244
CORELATII	000102	24112	686.340	616.074
VENITURI TOTAL			686.340	616.074
Venituri proprii	4802	24113	600.340	530.074
1. Venituri curente, din care:	000202	24114	590.090	519.830
a) Cote si sume defalcate din impozitul pe venit	0402	24115		
-cote defalcate din impozitul pe venit	040201	24116	59.000	60.993
-sume alocate din cotele defalcate din impozitul pe venit pentru echilibrarea bugetelor locale	040204	24117	16.000	21.782
b) Sume defalcate din taxa pe valoarea adaugata	1102	24118	43.000	39.211
-sume defalcate din taxa pe valoarea adaugata pentru echilibrarea bugetelor locale	110206	24123	86.000	86.000
2. Venituri din capital	390002	24128	86.000	86.000
CHELTUIELI TOTAL	5002	24136	96.250	96.244
			686.340	616.074

Conducatorul institutiei

Conducatorul compartimentului
financiar- contabil

Situatia modificarilor in structura
activelor nete/capitalurilor

31.12.2011


Anexa 34

-lei-

Denumirea elementului de capital	Cod	Sold la inceputul anului	Cresteri	Reduceri	Sold la sfarsitul anului
A	B	1	2	3	4
Fondul bunurilor care alcatuiesc domeniul public al unitatilor administrativ- teritoriale (ct.103)	004	6.046.765		171.903	5.874.862
Rezerve din reevaluare (ct.105)	006	4.442.156			4.442.156
Fondul de rulment (ct.131)	008	21.536		21.536	
Rezultatul reportat (ct.117 - sold creditor)	017	3.024.969	1.275.560		4.300.529
Rezultatul patrimonial al exercitiului ct.121 - sold creditor)	019	581.850		382.233	199.617
Total capitaluri proprii(rd.01 la 17 - rd.18+rd.19-rd.20)	021	14.117.276			14.817.164

Conducatorul institutiei


Conducatorul compartimentului
financiar- contabil



SITUATIA ACTIVELOR FIXE AMORTIZABILE
31.12.2011

Anexa 35a - lei -


DENUMIREA ACTIVELOR FIXE	Cod	Existent la 31.12.2011		SOLD LA INCEPUTUL ANULUI	CRESTERI					TOTAL din care: 4=5+6+7+8+9
		nr	mp		diferente din reevaluare	achizitii	transferuri/ primate cu titlu gratuit	donatii, sponsorizari	alte cai	
A	B	1	2	3	5	6	7	8	9	
TOTAL JUDET										
Concesii, brevete, licente, marci comerciale, drepturi si active similare (ct.205)	003									
TOTAL										
ACTIVE FIXE CORPORALE	005									
Amenajari la terenuri (ct.2112)	007									
Instalatii tehnice, mijloace de transport, animale si plantatii (ct.213)	012									
Mobilier, aparatura birou, echipamente de protectie a valorilor umane si mate- riale si alte active fixe corporale (ct.214)	013									
TOTAL	014									
TOTAL ACTIVE FIXE	015									



DENUMIREA ACTIVEI FIXE	Cod	REDUCERI					SOLD LA SFARSITUL ANULUI	Valoarea aferenta activelor fixe neamortizabile					
		TOTAL din care:	Reevaluare	dezmembrari si casari	transferuri/ cu titlu gratuit	vanzari		alte cai	Fondul activelor fixe neincorporate ct.100	Domeniul public al statului ct. 101	Domeniul privat al statului ct.102	Domeniul public al al U.A.T. ct.103	Domeniul privat al al U.A.T. ct.104
A	B	$11=12+13+14+15+16$	12	13	14	15	16	17= $4+5-11$ $17=18+19+20+21+22$	18	19	20	21	22
TOTAL JUDET													
Terenuri (ct.2111)	007	171.903				171.903		284.898				284.898	
Constructii (ct.212) din care:	008	171.903				171.903		5.589.964				5.589.964	
TOTAL	016	171.903				171.903		5.874.862				5.874.862	
TOTAL ACTIVE FIXE	017	171.903				171.903		5.874.862				5.874.862	

Conducatorul institutiei

Conducatorul compartimentului
financiar- contabil



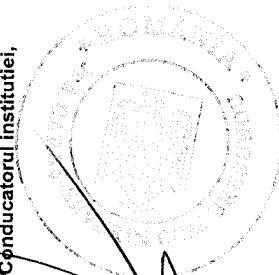
CONTUL DE EXECUTIE AL BUGETULUI LOCAL - VENITURI
31.12.2011

Capi- tol	Sub- capi- tol	Pa- ra- graf	Ar- ti- col	Ali- ne- at	Denumire indicator	Prevederi bugetare initiale	Prevederi bugetare definitive	Drepturi constatate			Incasari realizate	Sfingeri pe alte cai decat incasari	Drepturi constatate de incasat
								Total, din care:	din anii precedenti	din anul curent			
A						1	2	3=4+5	4	5	6	7	8=3-6-7
TOTAL JUDET													
0					TOTAL VENITURI-BUGET LOCAL	378.990	686.340	629.194	12.727	616.467	616.074		13.120
0001	02				I. VENITURI CURENTE	378.990	590.090	532.950	12.727	520.223	519.830		13.120
0003					A. VENITURI FISCALE	204.320	240.320	260.040	12.727	247.313	246.920		13.120
0004					A1. IMPOZIT PE VENIT, PROFIT SI CASTIGURI DIN CAPITAL	59.000	95.000	94.677		94.677	94.677		
0300	02				A1.2 IMPOZIT PE VENIT, PROFIT SI CASTIGURI DIN CAPITAL DE LA PERSOANE FIZICE	59.000	95.000	94.677		94.677	94.677		
0302					IMPOZIT PE VENIT		36.000	33.684		33.684	33.684		
18					Impozitul pe veniturile din transferul proprietatilor imobiliare din patrimoniul personal		36.000	33.684		33.684	33.684		
0402					COTE SI SUME DEFALCATE DIN IMPOZITUL PE VENIT	59.000	59.000	60.993		60.993	60.993		
0402	01				Cote defalcate din impozitul pe venit	16.000	16.000	21.782		21.782	21.782		
04					Sume alocate din cotele defalcate din impozitul pe venit pentru echilibrarea bugetelor locale	43.000	43.000	39.211		39.211	39.211		
0700	02				A3 IMPOZITE SI TAXE PE PROPRIETATE	52.090	52.090	74.868	12.427	62.441	61.748		13.120
0702					IMPOZITE SI TAXE PE PROPRIETATE	52.090	52.090	74.868	12.427	62.441	61.748		13.120
01					Impozit si taxa pe cladiri	36.540	36.540	57.788	5.247	52.541	45.892		11.896
01					Impozit pe cladiri de la persoane fizice	25.240	25.240	27.896	4.201	23.695	26.003		1.893
0702	01	02			Impozit si taxa pe cladiri de la persoane juridice	11.300	11.300	29.892	1.046	28.846	19.889		10.003
0702	02				Impozit si taxa pe teren	15.550	15.550	17.080	7.180	9.900	15.856		1.224

Capi- tol	Sub- capi- tol	Pa- ra- graf	Gru- pa / Titlu	Ali- ne- at	Denumire indicator	Prevederi bugetare initiale	Prevederi bugetare definitive	Drepturi constatate			Incasari realizate	Stingeri pe alte cai decat incasari	Drepturi constatate de incasat
								Total, din care:	din anii precedenti	din anul curent			
A					B	1	2	3=4+5	4	5	6	7	8=3-6-7
0702	01				Impozit pe terenuri de la persoane fizice	2.885	2.885	3.399	480	2.919	3.066		333
0702	02	02			Impozit si taxa pe teren de la persoane juridice	35	35	113	18	95	103		10
0702	02	03			Impozitul pe terenul extravilan	12.630	12.630	13.568	6.682	6.886	12.687		881
1000					A4 IMPOZITE SI TAXE PE BUNURI SI SERVICII	93.230	93.230	90.495	300	90.195	90.495		
1102					SUME DEFALCATE DIN TVA	86.000	86.000	86.000		86.000	86.000		
06					Sume defalcate din taxa pe valoarea adaugata pentru echilibrarea bugetelor locale	86.000	86.000	86.000		86.000	86.000		
1202					ALTE IMPOZITE SI TAXE GENERALE PE SI SERVICII	1.490	1.490						
1202	07				Taxe hoteliere	1.490	1.490						
1602					TAXE PE UTILIZAREA BUNURILOR, AUTORIZAREA UTILIZARII BUNURILOR SAU PE DESFASURAREA DE ACTIVITATI	5.740	5.740	4.495	300	4.195	4.495		
1602	02				Impozit pe mijloacele de transport	5.740	5.740	4.443	300	4.143	4.443		
	01				Impozit pe mijloacele de transport detinute de persoane fizice*)	3.350	3.350	3.694	300	3.394	3.694		
1602	02	02			Impozit pe mijloace de transport detinute persoane de juridice*)	2.390	2.390	749		749	749		
1602	50				Alte taxe pe utilizarea bunurilor, autorizarea utilizarii bunurilor sau pe desfasurare de activitati								
2900	02				C. VENITURI NEFISCALE	174.670	349.770	272.910		52	52		
3000					C1. VENITURI DIN PROPRIETATE	145.560	288.660	257.604		257.604	257.604		

Capi- tol	Sub- capi- tol	Pa- ra- graf	Gru- pa / Titlu	Ar- ti- col	Ali- ne- at	Denumire indicator	Prevederi bugetare initiale	Prevederi bugetare definitive	Drepturi constatate			Incasari realizate	Stingeri pe alte cai decat incasari	Drepturi constatate de incasat
									Total, din care:	din anii precedenti	din anul curent			
A						B	1	2	3=4+5	4	5	6	7	8=3-6-7
3002						VENITURI DIN PROPRIETATE	145.560	288.660	257.604		257.604	257.604		
	05					Venituri din concesiuni si inchirieri	145.560	288.660	257.604		257.604	257.604		
3300	02					C2. VANZARI DE BUNURI SI SERVICII	29.110	61.110	15.306		15.306	15.306		
3502						AMENZI, PENALITATI SI CONFISCARI	2.110	7.110	5.806		5.806	5.806		
	01					Venituri din amenzi si alte sanctiuni aplicate potrivit dispozitiilor legale	2.110	7.110	5.806		5.806	5.806		
3602						DIVERSE VENITURI	27.000	54.000	9.500		9.500	9.500		
	50					Alte venituri	27.000	54.000	9.500		9.500	9.500		
3900	02					II. VENITURI DIN CAPITAL			96.244		96.244	96.244		
3902						VENITURI DIN VALORIFICAREA UNOR BUNURI		96.250	96.244		96.244	96.244		
	01					Venituri din valorificarea unor bunuri ale institutiilor publice		28.500	28.500		28.500	28.500		
3902	07					Venituri din vanzarea unor bunuri aparținând domeniului privat al statului sau al unitatilor administrativ- teritoriale		67.750	67.744		67.744	67.744		

Conducatorul institutiei,

Conducatorul compartimentului
financiar-contabil

CONTUL DE EXECUTIE AL BUGETULUI LOCAL - C. TUIEI
31.12.2011

Capi- tol	Sub- capi- tol	Pa- ra- graf	Gru- pa / Titlu	Ar- ti- col	Ali- ne- at	Denumire indicator	Credite de angajament	Credite bugetare		Angajamente bugetare	Angajamente legale	Plati efectuate	Angajamente legale de platit	Pag. 1 - lei-	
								initiale	definitive						
A						B	1	2	3	4	5	6	7=5-6	8	
0						TOTAL JUDET									
5002						TOTAL CHELTUIELI									
5100	02					Partea I-a SERVICII PUBLICE GENERALE		378.990	686.340	616.074	616.074	616.074			549.577
5102						AUTORITATI PUBLICE SI ACTIUNI EXTERNE		337.990	475.090	414.101	414.101	414.101			413.062
	01					Autoritati executive si legislative		199.990	395.090	345.252	345.252	345.252			345.320
						Autoritati executive		199.990	395.090	345.252	345.252	345.252			345.320
5502						TRANZACTII PRIVIND DATORIA PUBLICA SI IMPRUMUTURI		199.990	395.090	345.252	345.252	345.252			345.320
6000	02					Partea II-a APARARE, ORDINE PUBLICA SI SIGURANTA NATIONALA		138.000	80.000	68.849	68.849	68.849			67.742
6102						ORDINE PUBLICA SI SIGURANTA NATIONALA		26.000	26.000	25.456	25.456	25.456			26.428
	50					Alte cheltuieli in domeniul ordinii publice si sigurantei nationale		26.000	26.000	25.456	25.456	25.456			26.428
7000	02					Partea IV-a SERVICII SI DEZVOLTARE PUBLICA, LOCUINTE, MEDIU SI APE		26.000	26.000	25.456	25.456	25.456			26.428
7002						LOCUINTE, SERVICII SI DEZVOLTARE PUBLICA		15.000	185.250	176.517	176.517	176.517			110.087
	06					Iluminat public si electrificari rurale		15.000	41.000	33.377	33.377	33.377			42.343
7402						PROTECTIA MEDIULUI		15.000	41.000	33.377	33.377	33.377			42.343
	06					Canalizarea si tratarea apelor reziduale		144.250	144.250	143.140	143.140	143.140			67.744
								144.250	144.250	143.140	143.140	143.140			67.744

DETALIEREA CHELTUIELILOR

- buget local -

31.12.2011


Capi- tol	Sub- capi- tol	Pa- ra- graf	Ar- ti- col	Ali- ne- at	Denumire indicator	Credite de angajament	Credite bugetare		Angajamente bugetare	Angajamente legale	Plati efectuate	Angajamente legale de platit	Cheltuieli efective
							2	3					
A					B								
0					1	2	3	4	5	6	7=5-6	8	
TOTAL JUDET													
5002					TOTAL CHELTUIELI								
		01			CHELTUIELI CURENTE		378.990	686.340	616.074	616.074	616.074		549.577
		10			TITLUL I CHELTUIELI DE PERSONAL		378.990	542.090	472.934	472.934	472.934		479.010
		20			TITLUL II BUNURI SI SERVICII		198.000	173.000	160.434	160.434	160.434		161.115
		30			TITLUL III DOBANZI		85.990	314.090	260.531	260.531	260.531		256.350
		70			CHELTUIELI DE CAPITAL		95.000	55.000	51.969	51.969	51.969		61.545
		71			TITLUL X ACTIVE NEFINANCIARE			96.250	96.244	96.244	96.244		70.567
		79			OPERATIUNI FINANCIARE			96.250	96.244	96.244	96.244		70.567
		81			TITLUL XIV RAMBURSARI DE CREDITE			819.120	818.012	818.012	818.012		70.567
		84			PLATI EFECTUATE IN ANII PRECEDENTI SI RECUPERATE IN ANUL CURENT			819.120	818.012	818.012	818.012		70.567
		85			Titlul XV PLATI EFECTUATE IN ANII PRECEDENTI SI RECUPERATE IN ANUL CURENT			-771.120	-771.116	-771.116	-771.116		
5100	02				Partea I-a SERVICII PUBLICE GENERALE			-771.116	-771.116	-771.116	-771.116		
5102					AUTORITATI PUBLICE SI ACTIUNI EXTERNE		337.990	475.090	414.101	414.101	414.101		413.062
		01			CHELTUIELI CURENTE		199.990	395.090	345.252	345.252	345.252		345.320
		10			TITLUL I CHELTUIELI DE PERSONAL		199.990	395.090	345.252	345.252	345.252		342.497
		10	01		Cheltuieli salariale in bani		172.000	147.000	134.978	134.978	134.978		134.687
		10	01	01	Salarii de baza		134.000	119.000	114.322	114.322	114.322		114.192
		10	01	12	Indemnizatii platite unor persoane din afara unitatii		108.000	81.000	76.703	76.703	76.703		65.177
		10	01	30	Alte drepturi salariale in bani		18.000	33.000	32.886	32.886	32.886		49.015
		10	03		Contributii		8.000	5.000	4.733	4.733	4.733		
		10	03	01	Contributii de asigurari sociale de		38.000	28.000	20.656	20.656	20.656		20.495

Capi- tol	Sub- capi- tol	Pa- ra- graf	Gru- pa / Titlu	Ar- ti- col	Ali- ne- at	Denumire indicator	Credite de angajament	Credite bugetare		Angajamente legale	Plati efectuate	Angajamente legale de platit	Cheltuieli efective	
								initiale	definitive					
A						B	1	2	3	4	5	6	7=5-6	8
5502						TRANZACTII PRIVIND DATORIA PUBLICA SI IMPRUMUTURI								
	01					CHELTUIELI CURENTE		138.000	80.000	68.849	68.849	68.849	68.849	67.742
	20					TITLUL II BUNURI SI SERVICII		138.000	80.000	68.849	68.849	68.849	68.849	67.742
	20	24				Comisioane si alte costuri aferente imprumuturilor		43.000	25.000	16.880	16.880	16.880	16.880	6.197
	20	24	02			Comisioane si alte costuri aferente imprumuturilor interne		43.000	25.000	16.880	16.880	16.880	16.880	6.197
	30					TITLUL III DOBANZI		95.000	55.000	51.969	51.969	51.969	51.969	61.545
	30	01				Dobanzi aferente datoriei publice interne		95.000	55.000	51.969	51.969	51.969	51.969	61.545
	30	01	02			Dobanzi aferente creditelor interne garantate		95.000	55.000	51.969	51.969	51.969	51.969	61.545
6000	02					Partea II-a APARARE, ORDINE PUBLICA SI SIGURANTA NATIONALA								
6102						ORDINE PUBLICA SI SIGURANTA NATIONALA								
	01					CHELTUIELI CURENTE		26.000	26.000	25.456	25.456	25.456	25.456	26.428
	10					TITLUL I CHELTUIELI DE PERSONAL		26.000	26.000	25.456	25.456	25.456	25.456	26.428
	10	01				Cheltuieli salariale in bani		20.000	20.000	19.747	19.747	19.747	19.747	26.428
	10	01	01			Salarii de baza		18.000	18.000	17.747	17.747	17.747	17.747	20.338
	10	01	30			Alte drepturi salariale in bani		2.000	2.000	2.000	2.000	2.000	2.000	20.338
	10	03				Contributii		6.000	6.000	5.709	5.709	5.709	5.709	6.090
	10	03	01			Contributii de asigurari sociale de stat		4.350	4.350	4.350	4.350	4.350	4.350	4.509
	10	03	02			Contributii de asigurari de somaj		200	200	153	153	153	153	102
	10	03	03			Contributii de asigurari sociale de sanatate		1.200	1.200	1.035	1.035	1.035	1.035	1.280

Capi- tol	Sub- capi- tol	Pa- ra- graf	Ar- ti- col	Ali- ne- at	Denumire indicator	Credite de angajament	Credite bugetare		Angajamente bugetare	Angajamente legale	Plati efectuate	Angajamente legale de plati	Cheltuieli efective
							initiale	definitive					
A					B	I	2	3	4	5	6	7=5-6	8
			10 03 04		Contributii de asigurari pentru								
			10 03 06		accidente de munca si boli profesionale		100	100		28			25
					Contributii pentru concedii si								
					indemnizatii		150	150		143			174
7000 02					Partea IV-a SERVICII SI DEZVOLTARE								
					PUBLICA, LOCUINTE, MEDIU SI APE								
					LOCUINTE, SERVICII SI DEZVOLTARE PUBLICA			185.250	176.517	176.517			110.087
					CHELTUIELI CURENTE		15.000	41.000	33.377	33.377			42.343
					TITLUL II BUNURI SI SERVICII		15.000	41.000	33.377	33.377			42.343
					Bunuri si servicii		15.000	41.000	33.377	33.377			42.343
					Incalzit, iluminat si forta motrica		15.000	41.000	33.377	33.377			42.343
					PROTECTIA MEDIULUI		15.000	41.000	33.377	33.377			42.343
7402					CHELTUIELI DE CAPITAL			144.250	143.140	143.140			67.744
					TITLUL X ACTIVE NEFINANCIARE			96.250	96.244	96.244			67.744
					Active fixe			96.250	96.244	96.244			67.744
					Alte active fixe			96.250	96.244	96.244			67.744
					(inclusiv reparatii capitale)			96.250	96.244	96.244			67.744
					OPERATIUNI FINANCIARE			819.120	818.012	818.012			67.744
					TITLUL XIV RAMBURSARI DE CREDITE			819.120	818.012	818.012			67.744
					Rambursari de credite interne			48.000	46.896	46.896			67.744
					Rambursari de credite interne garantate			48.000	46.896	46.896			67.744
					Rambursarea imprumuturilor contractate			48.000	46.896	46.896			67.744
					pentru finantarea protectelor cu								
					finantare UE			771.120	771.116	771.116			67.744
					PLATI EFECTUATE IN ANII PRECEDENTI SI								
					RECUPERATE IN ANUL CURENT			-771.120	-771.116	-771.116			

Capi- tol	Sub- capi- tol	Pa- ra- graf	Gru- pa / Titlu col	Ali- ne- at	Denumire indicator	Credite de angajament	Credite bugetare		Angajamente bugetare	Angajamente legale	Plati efectuate	Angajamente legale de platit	Cheltuieli efective
							initiale	definitive					
A					B	1	2	3	4	5	6	7=5-6	8
	85				Titlul XV PLATI EFECTUATE IN ANII PRECEDENTI SI RECUPERATE IN ANUL CURENT								
	85	01			Plati efectuate in anii precedenti si recuperate in anul curent			-771.120	-771.116	-771.116	-771.116		
	85	01	02		Plati efectuate in anii precedenti si recuperate in anul curent (SD)			-771.120	-771.116	-771.116	-771.116		

Conducatorul institutiei,



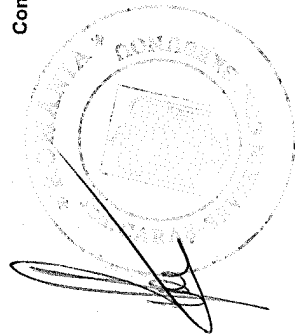
Conducatorul compartimentului
financiar-contabil

[Handwritten signature]

CONTUL DE EXECUTIE AL INSTITUTIILOR PUBLICE FINANTATE
DIN VENITURI PROPRII SI SUBVENTII DIN BUGETUL LOCAL - VENI. JRI
31.12.2011

Capi- tol	Sub- capi- tol	Pa- ra- gra- f	Ar- ti- col	Al- ne- at	Denumire indicator	Prevederi bugetare initiale	Prevederi bugetare definitive	Drepturi constatate			Incasari realizate	Stingeri pe alte cai decat incasari	Pag. I - lei-
								Total, din care:	din anii precedenti	din anul curent			
A					B	1	2	3=4+5	4	5	6	7	
0					TOTAL JUDET								
0001	10				TOTAL VENITURI-VENITURI	47.880	107.880	83.946		83.946	83.946		
0002					I. VENITURI CURENTE	47.880	107.880	83.946		83.946	83.946		
2900					C. VENITURI NEFISCALE	47.880	107.880	83.946		83.946	83.946		
3300					C2. VANZARI DE BUNURI SI SERVICII	47.880	107.880	83.946		83.946	83.946		
3310					VENITURI DIN PRESTARI DE SERVICII SI ALTE ACTIVITATI	47.880	107.880	83.946		83.946	83.946		
3310	08				Venituri din prestari de servicii	47.880	47.880	83.946		83.946	83.946		
	50				Alte venituri din prestari de servicii si alte activitati		60.000						
3710	03				Varsaminte din sectiunea de functionare pentru finantarea sectiunii de dezvoltare a bugetului local								
	04				Varsaminte din sectiunea de functionare		-23.000						
							23.000						

Conducatorul institutiei,





Conducatorul compartimentului
financiar-contabil

-23.000
23.000

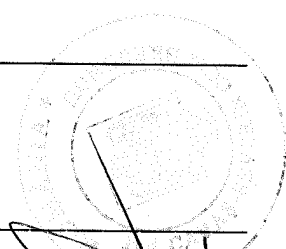
CONTUL DE EXECUTIE AL INSTITUTIILOR PUBLICE SANATATE
DIN VENITURI PROPRII SI SUBVENTII DIN BUGETUL LOCAL - CHELTUIELI
31.12.2011

Capi- tol	Sub- capit- ol	Pa- ra- graf	Gru- pa / Titlu	Ali- ne- at	Denumire indicator	Credite de angajament	Credite bugetare		Angajamente bugetare	Angajamente legale	Plati efectuate	Angajamente legale de platit	Cheltuieli efective
							initiale	definitive					
A					B	1	2	3	4	5	6	7=5-6	8
0					TOTAL JUDET								
5010					TOTAL CHELTUIELI DIN VENITURI PROPRII SI SUBVENTII		47.880	107.880	81.815	81.815	81.815		62.669
6110	50				ORDINE PUBLICA SI SIGURANTA NATIONALA Alte cheltuieli in domeniul ordinii publice si sigurantei nationale		23.000	23.000	21.965	21.965	21.965		3.748
7010	03				LOCUINTE, SERVICII SI DEZVOLTARE PUBLICA Locuinte		24.880	84.880	59.850	59.850	59.850		58.921
					Alte cheltuieli in domeniul locuintelor		24.880	84.880	59.850	59.850	59.850		58.921
													58.921

**DETALIEREA CHELTUIELILOR
INSTITUTII PUBLICE FINANTATE DIN VENITURI PROPRII
SI SUBVENTII DIN BUGETUL LOCAL**

Capi- tol	Sub- capi- tol	Pa- ra- graf	Gru- pa / Titlu	Ar- ti- col	Ali- ne- at	Denumire indicator	Credite de angajament	Credite bugetare		Angajamente bugetare	Angajamente legale	Plati efectuate	Angajamente legale de platit	Cheltuieli efective
								initiale	definitive					
A						B	1	2	3	4	5	6	7=5-6	8
0						TOTAL JUDET								
5010						TOTAL CHELTUIELI DIN VENITURI PROPRII SI SUBVENTII		47.880	107.880	81.815	81.815	81.815		62.669
		01				CHELTUIELI CURENTE		24.880	84.880	59.850	59.850	59.850		58.621
		20				TITLUL II BUNURI SI SERVICII		24.880	84.880	59.850	59.850	59.850		58.621
		70				CHELTUIELI DE CAPITAL		23.000	23.000	21.965	21.965	21.965		4.048
		71				TITLUL X ACTIVE NEFINANCIARE		23.000	23.000	21.965	21.965	21.965		4.048
6110						ORDINE PUBLICA SI SIGURANTA NATIONALA		23.000	23.000	21.965	21.965	21.965		3.748
		70				CHELTUIELI DE CAPITAL		23.000	23.000	21.965	21.965	21.965		3.748
		71				TITLUL X ACTIVE NEFINANCIARE		23.000	23.000	21.965	21.965	21.965		3.748
		71	01			Active fixe		23.000	23.000	21.965	21.965	21.965		3.748
		71	01	02		Masini, echipamente si mijloace de transport		23.000	23.000	21.965	21.965	21.965		3.748
7010						LOCUINTE, SERVICII SI DEZVOLTARE PUBLICA		24.880	84.880	59.850	59.850	59.850		58.921
		01				CHELTUIELI CURENTE		24.880	84.880	59.850	59.850	59.850		58.621
		20				TITLUL II BUNURI SI SERVICII		24.880	84.880	59.850	59.850	59.850		58.621
		20	01			Bunuri si servicii		24.880	84.880	59.850	59.850	59.850		58.621
		20	01	04		Apa, canal si salubritate		24.880	84.880	59.850	59.850	59.850		58.621
		70				CHELTUIELI DE CAPITAL		24.880	84.880	59.850	59.850	59.850		58.621
		71				TITLUL X ACTIVE NEFINANCIARE		24.880	84.880	59.850	59.850	59.850		58.621
		71	01			Active fixe		24.880	84.880	59.850	59.850	59.850		58.621
		71	01	02		Masini, echipamente si mijloace de transport		24.880	84.880	59.850	59.850	59.850		58.621



[Signature]

Conducatorul compartimentului
financiar-contabil

Conducatorul institutiei,


Capi- tol	Sub- capi- tol	Pa- ra- graf	Gru- pa / Titlu	Ar- ti- col	Ali- ne- at	Denumire indicator	Prevederi bugetare initiale	Prevederi bugetare definitive	Drepturi constatate			Incasari realizate	Stingeri pe alte cai decat incasari	Drepturi constatate de incasat
									Total, din care:	din anii precedenti	din anul curent			
A							1	2	3=4+5			6	7	8=3-6-7
B							1	2	4	5	6	7	8=3-6-7	
0702	01					fizice	2.885	2.885	3.395	480	2.919	3.066		333
	02					Impozit si taxa pe teren de la persoane juridice								
	02					Impozitul pe terenul extravilan	35	35	113	18	95	103		10
1000	03					A4 IMPOZITE SI TAXE PE BUNURI SI SERVICII	12.630	12.630	13.568	6.682	6.886	12.687		881
1102						SUME DEFALCATE DIN TVA	93.230	93.230	90.495	300	90.195	90.495		
	06					Sume defalcate din taxa pe valoarea adaugata pentru echilibrarea bugetelor locale	86.000	86.000	86.000		86.000	86.000		
1202						ALTE IMPOZITE SI TAXE GENERALE PE SI SERVICII	86.000	86.000	86.000		86.000	86.000		
	07					Taxe hoteliere	1.490	1.490	1.490					
1602						TAXE PE UTILIZAREA BUNURILOR, AUTORIZAREA UTILIZARII BUNURILOR SAU PE DESFASURAREA DE ACTIVITATI	5.740	5.740	4.495	300	4.195	4.495		
	02					Impozit pe mijloacele de transport	5.740	5.740	4.443	300	4.143	4.443		
	01					Impozit pe mijloacele de transport detinute de persoane fizice**	3.350	3.350	3.694	300	3.394	3.694		
	01					Impozit pe mijloace de transport detinute persoane de juridice**								
	02					Alte taxe pe utilizarea bunurilor, autorizarea utilizarii bunurilor sau pe desfasurare de activitati	2.390	2.390	749		749	749		
2900	02					C. VENITURI NEFISCALE	174.670	349.770	52		52	52		
3000						C1. VENITURI DIN PROPRIETATE	145.560	288.660	272.910		272.910	272.910		
3002						VENITURI DIN PROPRIETATE	145.560	288.660	257.604		257.604	257.604		

Pag. 3 - lei-

Capi- tol	Sub- capi- tol	Pa- ra- graf	Ar- ti- col	Ali- ne- at	Denumire indicator	Prevederi bugetare initiale	Prevederi bugetare definitive	Drepturi constatate		Incasari realizate	Stingeri pe alte cai decat incasari	Drepturi constatate de incasat	
								Total, din care:	din anii precedenti				
A					B	1	2	3=4+5	4	5	6	7	8=3-6-7
3002	05				Venituri din concesiuni si inchirieri	145.560	288.660	257.604		257.604	257.604		
3300	02				C2. VANZARI DE BUNURI SI SERVICII	29.110	61.110	15.306		15.306	15.306		
3502					AMENZI, PENALITATI SI CONFISCARI	2.110	7.110	5.806		5.806	5.806		
	01				Venituri din amenzi si alte sanctiuni aplicate potrivit dispozitiilor legale	2.110	7.110	5.806		5.806	5.806		
3602					DIVERSE VENITURI	27.000	54.000	9.500		9.500	9.500		
	50				Alte venituri	27.000	54.000	9.500		9.500	9.500		

Conducatorul institutiei,

Conducatorul compartimentului
financiar-contabil



TOTAL JUDET

CONTUL DE EXECUTIE AL BUGETULUI LOCAL - CHELTUIELI
SECTIUNEA DE FUNCTIONARE
31.12.2011

Capi- tol	Sub- capi- tol	Pa- ra- graf	Pa- ra- gra- ful	Ar- ti- col	Ali- ne- at	Denumire indicator	Credite de angajament	Credite bugetare		Angajamente bugetare	Angajamente legale	Plati efectuate	Angajamente legale de platit	Cheltuieli efective	Pag. I - lei-
								2	3						
5002						B	1	2	3	4	5	6	7=5-6	8	
						TOTAL CHELTUIELI		378.990	590.090	519.830	519.830	519.830	519.830	479.010	
			01			CHELTUIELI CURENTE		378.990	542.090	472.934	472.934	472.934	472.934	479.010	
			10			TITLUL I CHELTUIELI DE PERSONAL		198.000	173.000	160.434	160.434	160.434	160.434	161.115	
			20			TITLUL II BUNURI SI SERVICII		85.990	314.090	260.531	260.531	260.531	260.531	256.350	
			30			TITLUL III DOBANZI		95.000	55.000	51.969	51.969	51.969	51.969	61.545	
			79			OPERATIUNI FINANCIARE			48.000	46.896	46.896	46.896	46.896		
			81			TITLUL XIV RAMBURSARI DE CREDITE			48.000	46.896	46.896	46.896	46.896		
5100 02						Partea I-a SERVICII PUBLICE GENERALE		337.990	475.090	414.101	414.101	414.101	414.101		
5102						AUTORITATI PUBLICE SI ACTIUNI EXTERNE		199.990	395.090	345.252	345.252	345.252	345.252	410.239	
						CHELTUIELI CURENTE		199.990	395.090	345.252	345.252	345.252	345.252	342.497	
			10			TITLUL I CHELTUIELI DE PERSONAL		172.000	147.000	134.978	134.978	134.978	134.978	342.497	
			10 01			Cheltuieli salariale in bani		134.000	119.000	114.322	114.322	114.322	114.322	134.687	
			10 01 01			Salarii de baza		108.000	81.000	76.703	76.703	76.703	76.703	114.192	
			10 01 12			Indemnizatii platite unor persoane din afara unitatii		18.000	33.000	32.886	32.886	32.886	32.886	65.177	
			10 01 30			Alte drepturi salariale in bani		8.000	5.000	4.733	4.733	4.733	4.733	49.015	
			10 03			Contributii		38.000	28.000	20.656	20.656	20.656	20.656	20.495	
			10 03 01			Contributii de asigurari sociale de stat		28.000	20.000	15.506	15.506	15.506	15.506	15.492	
			10 03 02			Contributii de asigurari de somaj		1.000	1.000	322	322	322	322	321	
			10 03 03			Contributii de asigurari sociale de sanatate		7.500	5.500	4.280	4.280	4.280	4.280	4.034	
			10 03 04			Contributii de asigurari pentru accidente de munca si boli profesionale		300	300	95	95	95	95	100	
			10 03 06			Contributii pentru concedii si indemnizatii		1.200	1.200	453	453	453	453	548	


Capi- tol	Sub- capi- tol	Pa- ra- graf	Gru- pa / Titlu	Ar- ti- col	Ali- ne- at	Denumire indicator	Credite de angajament	Credite bugetare			Angajamente legale	Plati efectuate	Angajamente legale de platit	Cheltuieli efective
								2	3	4				
			A			B	I	2	3	4	5	6	7=5-6	8
			20			TITLUL II BUNURI SI SERVICII		27.990	248.090	210.274	210.274	210.274	210.274	207.810
			20 01			Bunuri si servicii		27.990	189.090	159.078	159.078	159.078	159.078	152.251
			20 01 05			Carburanti si lubrifianti		15.000	42.000	27.273	27.273	27.273	27.273	31.290
			20 01 06			Piese de schimb		4.000	24.000	11.762	11.762	11.762	11.762	2.163
			20 01 08			Posta, telecomunicatii, radio, tv, internet								
			20 01 30			Alte bunuri si servicii pentru intretinere si functionare		4.990	13.000	10.013	10.013	10.013	10.013	10.013
			20 02			Reparatii curente			110.090	110.030	110.030	110.030	110.030	108.785
			20 05			Bunuri de natura obiectelor de inventar			56.000	48.497	48.497	48.497	48.497	55.559
			20 05 30			Alte obiecte de inventar			3.000	2.699	2.699	2.699	2.699	
5502						TRANZACTII PRIVIND DATORIA PUBLICA SI IMPRUMUTURI								
			01			CHELTUIELI CURENTE		138.000	80.000	68.849	68.849	68.849	68.849	67.742
			20			TITLUL II BUNURI SI SERVICII		138.000	80.000	68.849	68.849	68.849	68.849	67.742
			20 24			Comisioane si alte costuri aferente imprumuturilor		43.000	25.000	16.880	16.880	16.880	16.880	6.197
			20 24 02			Comisioane si alte costuri aferente imprumuturilor interne		43.000	25.000	16.880	16.880	16.880	16.880	6.197
			30			TITLUL III DOBANZI			25.000	16.880	16.880	16.880	16.880	6.197
			30 01			Dobanzi aferente datoriei publice interne		95.000	55.000	51.969	51.969	51.969	51.969	61.545
			30 01 02			Dobanzi aferente creditelor interne garantate		95.000	55.000	51.969	51.969	51.969	51.969	61.545
6000 02						Partea II-a APARARE, ORDINE PUBLICA SI SIGURANTA NATIONALA			55.000	51.969	51.969	51.969	51.969	61.545
6102						ORDINE PUBLICA SI SIGURANTA NATIONALA		26.000	26.000	25.456	25.456	25.456	25.456	26.428
								26.000	26.000	25.456	25.456	25.456	25.456	26.428

Capi- tol	Sub- capi- tol	Pa- ra- graf	Ar- ti- col	Ali- ne- at	Denumire indicator	Credite de angajament	Credite bugetare		Angajamente bugetare	Angajamente legale	Plati efectuate	Angajamente legale de platit	Cheltuieli efective
							2	3					
A					B	1	2	3	4	5	6	7=5-6	8
	01				CHELTUIELI CURENTE		26.000	26.000	25.456	25.456	25.456	7=5-6	26.428
	10				TITLUL I CHELTUIELI DE PERSONAL		26.000	26.000	25.456	25.456	25.456		26.428
	10	01			Cheltuieli salariale in bani		20.000	20.000	19.747	19.747	19.747		20.338
	10	01	01		Salarii de baza		18.000	18.000	17.747	17.747	17.747		20.338
	10	01	30		Alte drepturi salariale in bani		2.000	2.000	2.000	2.000	2.000		
	10	03			Contributii		6.000	6.000	5.709	5.709	5.709		6.090
	10	03	01		Contributii de asigurari sociale de stat		4.350	4.350	4.350	4.350	4.350		4.509
	10	03	02		Contributii de asigurari de somnaj		200	200	153	153	153		102
	10	03	03		Contributii de asigurari sociale de sanatate		1.200	1.200	1.035	1.035	1.035		1.280
	10	03	04		Contributii de asigurari pentru accidente de munca si boli profesionale		100	100	28	28	28		25
	10	03	06		Contributii pentru concedii si indemnizatii		150	150	143	143	143		174
7000	02				Partea IV-a SERVICII SI DEZVOLTARE PUBLICA, LOCUINTE, MEDIU SI APE		15.000	89.000	80.273	80.273	80.273		42.343
7002					LOCUINTE, SERVICII SI DEZVOLTARE PUBLICA		15.000	41.000	33.377	33.377	33.377		42.343
	01				CHELTUIELI CURENTE		15.000	41.000	33.377	33.377	33.377		42.343
	20				TITLUL II BUNURI SI SERVICII		15.000	41.000	33.377	33.377	33.377		42.343
	20	01			Bunuri si servicii		15.000	41.000	33.377	33.377	33.377		42.343
	20	01	03		Incalzit, iluminat si forta motrica		15.000	41.000	33.377	33.377	33.377		42.343
7402					PROTECTIA MEDIULUI		15.000	41.000	33.377	33.377	33.377		42.343
	79				OPERATIUNI FINANCIARE			48.000	46.896	46.896	46.896		
	81				TITLUL XIV RAMBURSARI DE CREDITE			48.000	46.896	46.896	46.896		
	81	02			Rambursari de credite interne			48.000	46.896	46.896	46.896		

Capi- tol	Sub- capi- tol	Pa- ra- graf	Gru- pa / Titlu	Ar- ti- col	Ali- ne- at	Denumire indicator	Credite de angajament	Credite bugetare		Angajamente legale	Angajamente legale de platit	Plati efectuate	Cheltuieli efective	
								initiale	definitive					
A							1	2	3	4	5	6	8	
									48.000	46.896	46.896	46.896		
B							1	2	3	4	5	6	7=5-6	8
81.02.01 Rambursari de credite interne garantate									46.896	46.896	46.896	46.896	7=5-6	8

Conducatorul institutiei,

Conducatorul compartimentului
financiar-contabil




Handwritten signature

CONTUL DE EXECUTIE AL INSTITUTIILOR PUBLICE FINANTATE
DIN VENITURI PROPRII SI SUBVENTII DIN BUGETUL LOCAL - VENITURI
SECTIUNEA DE FUNCTIONARE
31.12.2011

Capi- tol	Sub- capi- tol	Pa- ra- gra- ful	Gru- pa / Titlu	Ali- ne- at	Denumire indicator	Prevederi bugetare initiale	Prevederi bugetare definitive	Drepturi constatate			Incasari realizate	Stingeri pe alte cai decat incasari	Pag. I - lei-
								Total, din care:	din anii precedenti	din anul curent			
A					B	1	2	3=4+5	4	5	6	7	
0001	10				TOTAL VENITURI-VENITURI	47.880	84.880	83.946		83.946	83.946		
0002					I. VENITURI CURENTE	47.880	84.880	83.946		83.946	83.946		-23.000
2900					C. VENITURI NEFISCALE	47.880	84.880	83.946		83.946	83.946		-23.000
3300					C2. VANZARI DE BUNURI SI SERVICII	47.880	84.880	83.946		83.946	83.946		-23.000
3310					VENITURI DIN PRESTARI DE SERVICII SI ALTE ACTIVITATI	47.880	107.880	83.946		83.946	83.946		
08					Venituri din prestari de servicii	47.880	47.880	83.946		83.946	83.946		
50					Alte venituri din prestari de servicii si alte activitati	47.880	47.880	83.946		83.946	83.946		
3710					TRANSFERURI VOLUNTARE, ALTELE DECAT SUBVENTIILE		60.000						
03					Varsaminte din sectiunea de functionare pentru finantarea sectiunii de dezvoltare a bugetului local		-23.000						-23.000
							-23.000						-23.000

Conducatorul institutiei,


Conducatorul compartimentului
financiar-contabil

TOTAL JUDET

DETALIEREA CHELTUIELILOR
INSTITUTII PUBLICE FINANTATE DIN VENITURI PROPRII
SI SUBVENTII DIN BUGETUL LOCAL
SECTIUNEA DE FUNCTIONARE
31.12.2011

Capi- tol	Sub- capi- tol	Pa- ra- graf	Gru- pa / Titlu	Ar- ti- col	Ali- ne- at	Denumire indicator	Credite de angajament	Credite bugetare		4	5	6	Angajamente legale de platit	Cheltuieli efective	
								2	3						
A							1	2	3	4	5	6	7=5-6	8	
B															
5010						TOTAL CHELTUIELI DIN VENITURI PROPRII SI SUBVENTII		24.880	84.880	59.850	59.850	59.850	59.850	58.621	
	01					CHELTUIELI CURENTE		24.880	84.880	59.850	59.850	59.850	59.850	58.621	
	20					TITLUL II BUNURI SI SERVICII		24.880	84.880	59.850	59.850	59.850	59.850	58.621	
7010						LOCUINTE, SERVICII SI DEZVOLTARE PUBLICA		24.880	84.880	59.850	59.850	59.850	59.850	58.621	
	01					CHELTUIELI CURENTE		24.880	84.880	59.850	59.850	59.850	59.850	58.621	
	20					TITLUL II BUNURI SI SERVICII		24.880	84.880	59.850	59.850	59.850	59.850	58.621	
	20	01				Bunuri si servicii		24.880	84.880	59.850	59.850	59.850	59.850	58.621	
	20	01	04			Apa, canal si salubritate		24.880	84.880	59.850	59.850	59.850	59.850	58.621	

Conducatorul institutiei,



Conducatorul compartimentului
financiar-contabil




CONTUL DE EXECUTIE AL BUGETULUI LOCAL - VENITURI
 SECTIUNEA DE DEZVOLTARE
 31.12.2011

Pag. 1 - lei-

Capi- tol	Sub- capi- tol	Pa- ra- graf	Gru- pa / Titlu	Ali- ne- at	Denumire indicator	Prevederi bugetare initiale	Prevederi bugetare definitive	Drepturi constatate			Incasari realizate	Stingeri pe alte cai decat incasari	Drepturi constatate de incasat
								Total, din care:	din anii precedenti	din anul curent			
					A	1	2	3=4+5	4	5	6	7	8=3-6-7
0001	02				B								
					TOTAL VENITURI-BUGET LOCAL		96.250	96.244		96.244	96.244		
					II. VENITURI DIN CAPITAL		96.250	96.244		96.244	96.244		
					VENITURI DIN VALORIFICAREA UNOR BUNURI		96.250	96.244		96.244	96.244		
				01	Venituri din valorificarea unor bunuri ale institutiilor publice		28.500	28.500		28.500	28.500		
				07	Venituri din vanzarea unor bunuri aparținind domeniului privat al statului sau al unitatilor administrative- teritoriale								
							67.750	67.744		67.744	67.744		


Conducatorul institutiei,

Conducatorul compartimentului
financiar-contabil


Pag. 2 - lei-

Capi- tol	Sub- capi- tol	Pa- ra- graf	Ar- ti- col	Ali- ne- at	Denumire indicator	Credite de angajament	Credite bugetare		Angajamente legale	Plati efectuate	Angajamente legale de platit	Cheltuieli efective	
							2	3					
A					B	1	2	3	4	5	6	7=5-6	8
					(inclusiv reparatii capitale)			96.244	96.244	96.244	96.244		67.744
	79				OPERATIUNI FINANCIARE			771.116	771.116	771.116	771.116		
	81				TITLUL XIV RAMBURSARI DE CREDITE			771.116	771.116	771.116	771.116		
	81	04			Rambursarea imprumuturilor contractate pentru finantarea proiectelor cu finantare UE								
	84				PLATI EFECTUATE IN ANII PRECEDENTI SI RECUPERATE IN ANUL CURENT			771.116	771.116	771.116	771.116		
	85				Titlul XV PLATI EFECTUATE IN ANII PRECEDENTI SI RECUPERATE IN ANUL CURENT			-771.116	-771.116	-771.116	-771.116		
	85	01			Plati efectuate in anii precedenti si recuperate in anul curent			-771.116	-771.116	-771.116	-771.116		
	85	01	02		Plati efectuate in anii precedenti si recuperate in anul curent (SD)			-771.116	-771.116	-771.116	-771.116		

Conducatorul institutiei,



Conducatorul compartimentului financiar-contabil




CONTUL DE EXECUTIE AL INSTITUTIILOR PUBLICE FINANTATE
DIN VENITURI PROPRII SI SUBVENTII DIN BUGETUL LOCAL - VENITI
31.12.2011

Pag. 1 - lei-

Capi- tol	Sub- capi- tol	Pa- ra- gra- ful	Ar- ti- col	Ali- ne- at	Denumire indicator	Prevederi bugetare initiale	Prevederi bugetare definitive	Drepturi constatate			Incasari realizate	Stingeri pe alte cai decat incasari	Drepturi constatate de incasat
								Total, din care:	din anii precedenti	din anul curent			
A					B	1	2	3=4+5	4	5	6	7	8=3-6-7
0					TOTAL JUDET								
0001	10				TOTAL VENITURI-VENITURI	47.880	107.880	83.946		83.946	83.946		
0002					I. VENITURI CURENTE	47.880	107.880	83.946		83.946	83.946		
2900					C. VENITURI NEFISCALE	47.880	107.880	83.946		83.946	83.946		
3300					C2. VANZARI DE BUNURI SI SERVICII	47.880	107.880	83.946		83.946	83.946		
3310					VENITURI DIN PRESTARI DE SERVICII SI ALTE ACTIVITATI	47.880	107.880	83.946		83.946	83.946		
3310	08				Venituri din prestari de servicii	47.880	47.880	83.946		83.946	83.946		
	50				Alte venituri din prestari de servicii si alte activitati		60.000						
3710	03				Varsaminte din sectiunea de functionare pentru finantarea sectiunii de dezvoltare a bugetului local	-23.000	-23.000	-23.000		-23.000	-23.000		
	04				Varsaminte din sectiunea de functionare	23.000	23.000	23.000		23.000	23.000		

Conducatorul institutiei,

Conducatorul compartimentului
financiar-contabil




CONTUL DE EXECUTIE AL INSTITUTIILOR PUBLICE FINANTATE
DIN VENITURI PROPRII SI SUBVENTII DIN BUGETUL LOCAL - VENITURI
SECTIUNEA DE FUNCTIONARE
31.12.2011

Pag. 1 - lei-

Capi- tol	Sub- cap- tol	Pa- ra- gra- ful	Ar- ti- col	Ali- ne- at	Denumire indicator	Prevederi bugetare initiale	Prevederi bugetare definitive	Drepturi constatate			Incasari realizate	Stingeri pe alte cai decat incasari	Drepturi constatate de incasat
								Total, din care:	din anii precedenti	din anul curent			
A						1	2	3=4+5	4	5	6	7	8=3-6-7
0001	10				TOTAL VENITURI-VENITURI	24.880	84.880	60.946		60.946	60.946		
0002					I. VENITURI CURENTE	24.880	84.880	60.946		60.946	60.946		
2900					C. VENITURI NEFISCALE	24.880	84.880	60.946		60.946	60.946		
3300					C2. VANZARI DE BUNURI SI SERVICII	24.880	84.880	60.946		60.946	60.946		
3310					VENITURI DIN PRESTARI DE SERVICII SI ALTE ACTIVITATI	47.880	107.880	83.946		83.946	83.946		
08					Venituri din prestari de servicii	47.880	47.880	83.946		83.946	83.946		
50					Alte venituri din prestari de servicii si alte activitati		60.000						
3710					TRANSFERURI VOLUNTARE, ALTELE DECAT SUBVENTIILE	-23.000	-23.000	-23.000		-23.000	-23.000		
03					Varsaminte din sectiunea de functionare pentru finantarea sectiunii de dezvoltare a bugetului local	-23.000	-23.000	-23.000		-23.000	-23.000		

Conducatorul institutiei,


Conducatorul compartimentului
financiar-contabil

CONTUL DE EXECUTIE AL INSTITUTIILOR PUBLICE FINANTATE
DIN VENITURI PROPRII SI SUBVENTII DIN BUGETUL LOCAL - VENITURI
SECTIUNEA DE DEZVOLTARE
31.12.2011

Pag. 1 - lei-

Capi- tol	Sub- capi- tol	Pa- ra- graf	Gru- pa / Titlu	Ar- ti- col	Al- ne- at	Denumire indicator	Prevederi bugetare initiate	Prevederi bugetare definitive	Drepturi constatate			Incasari realizate	Singeri pe alte cai decat incasari	Drepturi constatate de incasat
									Total, din care:	din anii precedenti	din anul curent			
						B	1	2	3=4+5	4	5	6	7	8=3-6-7
0001	10					TOTAL VENITURI-VENITURI	23.000	23.000	23.000		23.000	23.000		
0002						I. VENITURI CURENTE	23.000	23.000	23.000		23.000	23.000		
2900						C. VENITURI NEFISCALE	23.000	23.000	23.000		23.000	23.000		
3300						C2. VANZARI DE BUNURI SI SERVICII	23.000	23.000	23.000		23.000	23.000		
3710						TRANSFERURI VOLUNTARE, ALTELE DECAT SUBVENTIILE	23.000	23.000	23.000		23.000	23.000		
						Varsaminte din sectiunea de functionare	23.000	23.000	23.000		23.000	23.000		

Conducatorul institutiei,

Conducatorul compartimentului
financiar-contabil



CONTUL DE EXECUTIE AL INSTITUTIILOR PUBLICE FINANTATE
DIN VENITURI PROPRII SI SUBVENTII DIN BUGETUL LOCAL - VENITURI
SECTIUNEA DE DEZVOLTARE
31.12.2011

Pag. 1 - lei-

Capi- tol	Sub- capi- tol	Pa- ra- graf	Ar- ti- col	Ali- ne- at	Denumire indicator	Prevederi bugetare initiale	Prevederi bugetare definitive	Drepturi constatate		Incasari realizate	Stingeri pe alte cai decat incasari	Drepturi constatate de incasat	
								Total, din care:	din anii precedenti				
		A			B	1	2	3=4+5	4	5	6	7	8=3-6-7
0001	10				TOTAL VENITURI-VENITURI		23.000						23.000
0002					I. VENITURI CURENTE		23.000						23.000
2900					C. VENITURI NEFISCALE		23.000						23.000
3300					C2. VANZARI DE BUNURI SI SERVICII		23.000						23.000
3710					TRANSFERURI VOLUNTARE, ALTELE DECAT SUBVENTIILE								
	04				Varsaminte din sectiunea de functionare		23.000						23.000

Conducatorul institutiei,

Conducatorul compartimentului
financiar-contabil

TOTAL JUDET

DETALIEREA CHELTUIELILOR
INSTITUTII PUBLICE FINANTATE DIN VENITURI PROPRII
SI SUBVENTII DIN BUGETUL LOCAL
SECTIUNEA DE DEZVOLTARE
31.12.2011

Pag. 1 - lei-

Capi- tol	Sub- capi- tol	Pa- ra- graf	Gru- pa/ Titlu	Ar- ti- col	Al- ne- at	Denumire indicator	Credite de angajament	Credite bugetare		Angajamente bugetare	Angajamente legale	Plati efectuate	Angajamente legale de platit	Cheltuieli efective
								initiale	definitive					
A						B	1	2	3	4	5	6	7=5-6	8
5010						TOTAL CHELTUIELI DIN VENITURI PROPRII SI SUBVENTII		23.000	23.000	21.965	21.965	21.965	21.965	4.048
	70					CHELTUIELI DE CAPITAL		23.000	23.000	21.965	21.965	21.965	21.965	4.048
	71					TITLUL X ACTIVE NEFINANCIARE		23.000	23.000	21.965	21.965	21.965	21.965	4.048
6110						ORDINE PUBLICA SI SIGURANTA NATIONALA		23.000	23.000	21.965	21.965	21.965	21.965	3.748
	70					CHELTUIELI DE CAPITAL		23.000	23.000	21.965	21.965	21.965	21.965	3.748
	71					TITLUL X ACTIVE NEFINANCIARE		23.000	23.000	21.965	21.965	21.965	21.965	3.748
	71			01		Active fixe		23.000	23.000	21.965	21.965	21.965	21.965	3.748
	71			01	02	Masini, echipamente si mijloace de transport		23.000	23.000	21.965	21.965	21.965	21.965	3.748
7010						LOCUINTE, SERVICII SI DEZVOLTARE PUBLICA								
	70					CHELTUIELI DE CAPITAL								
	71					TITLUL X ACTIVE NEFINANCIARE								
	71			01		Active fixe								
	71			01	02	Masini, echipamente si mijloace de transport								

Conducatorul compartimentului
financiar-contabil

Conducatorul institutiei,

