

BILANT
31.12.2013

pag.: 1 - lei-

COD	DENUMIRE INDICATORI	SOLD LA INCEPUTUL PERIOADEI	SOLD LA SFARSITUL PERIOADEI
0	CARAS SEVERIN		
01003	1.Active fixe necorporale (ct.203+205+206+208+233-280-290-293*)	5.801	5.026
01004	2.Instalatii tehnice, mijloace de transport, animale, plantatii, mobilier, aparatura birotica si alte active corporale (ct.213+214+231-281-291-293*)	4.696.604	4.680.054
01005	3.Terenuri si cladiri (ct.211+212+231 -281-291-293*)	6.902.862	8.950.500
01015	7.TOTAL ACTIVE NECURENTE (rd.03+04+05+06 +07+09)	11.605.267	13.635.580
01019	1.Stocuri (ct.301+302+303+304+305+307+ 309+331+332+341+345+346+347+349+351+ 354+356+357+358+359+361+371+381+/-348 +/-378-391-392-393-394-395-396-397-398)	61.098	69.731
01023	Creante bugetare (ct.431**+437**+4424+ 4428**+444**+446**+4482+461+463+464+ +465+4664+4665+4669+481**+482**-497) din care:	18.221	283.988
01024	Creantele bugtului generale consolidat (ct.463+464+465+4664+4665+4669-497)	18.221	265.764
01030	Total creante curente (rd.21+23+25+27)	18.221	283.988
01033	Conturi la trezorerie, casa in lei. (ct.510+5121+5125+ 5131+5141+5151+5153+5161+5171+5201+5211+ 5212+5213+523+5251+5252+5253+526+527+528 +5291+5292+5293+5294+5299+5311+550+551+552 +555+557+5581+5582+5591+5601+5602+561+562 +5711+5712+5713+5714+5741+5742+5743+5744 +5254+5751+5752+5753+5754)	79.965	32.024
01035	Conturi la institutii de credit, BNR, casa in valuta(ct.5112+5121+ 5124+5125+5131+5132+5141+5142+5151+ 5152+5153+5161+5162+5171+5172+ 5314+5411+5412+550+5601+5602 +5583+5592)	863	2.170
01040	Total disponibilitati si alte valori (rd.33+33.1+35+35.1)	80.828	34.194
01045	7.TOTAL ACTIVE CURENTE (rd.19+30+31+40+ 41+41.1+42)	160.147	387.913
01046	8.TOTAL ACTIVE (rd.15+45)	11.765.414	14.023.493
01054	2.Imprumuturi pe termen lung (ct.1612+1622+1632+1642+1652+1661+ 1662+1672+168-169)	174.840	153.313
01058	TOTAL DATORII NECURENTE (rd.52+54+55)	174.840	153.313
01060	1.Datorii comerciale, avansuri si alte decontari (ct.401+403+4041+405+408+ 419+4621+473+481+482+483+269+509+ 5128) din care:	71.168	18.363

COD	DENUMIRE INDICATORI	SOLD LA INCEPUTUL PERIOADEI	SOLD LA SFARSITUL PERIOADEI
01061	Datorii comerciale si avansuri (ct.401+403+4041+405+408+419+4621)	71.168	18.363
01062	2.Datorii catre bugete (ct.431+437+440+441+4423+4428+444+446+ 4481+4555+4671+4672+4673+4674+4675+ +4679+473+481+482) din care:	15.659	4.267
010631	Contributii sociale(ct.431+437)	8.171	3.251
01065	3.Datorii din operatiuni cu Fonduri externe nerambursabile si fonduri de la buget, alte datorii catre alte organisme internationale (ct.4502+4504+4506+4512 +4514+4516+4521+4522+4532+4542+4544+ 4552+4554+4564+4584+4585+459+473+462+ 4546)	66.258	8.397
01072	6.Salariile angajatilor (ct.421+423+426+4271+4273+4281)	42.031	5.867
01078	10.TOTAL DATORII CURENTE (rd.60+62+65+70+71+72+73+74+75)	195.116	36.894
01079	11.TOTAL DATORII (rd.58+78)	369.956	190.207
01080	12.ACTIVE NETE = TOTAL ACTIVE - TOTAL DATORII = CAPITALURI PROPRII (rd.80=rd.46-79=rd.90)	11.395.458	13.833.286
01084	1.Rezerve, fonduri (ct.100+101+102+103+104+105+106+ 132+133+135+1391+1392+ 1393+1394+1396)	6.902.862	8.950.500
01085	2.Rezultatul reportat (ct.117-sold creditor)	4.500.146	4.491.713
01087	4.Rezultatul patrimonial al exercitiului (ca.121-sold creditor)		391.073
01088	5.Rezultatul patrimonial al exercitiului (ct121- sold debtor)	7.550	
01090	6.TOTAL CAPITALURI PROPRII (rd.84+85-86+87-88)	11.395.458	13.833.286

Conducatorul institutiei

Conducatorul compartimentului
financiar- contabil

CONTUL DE REZULTAT PATRIMONIAL

31.12.2013

pag.: 1 - lei -

COD	DENUMIRE INDICATORI	An precedent	An curent
02002	Venituri din impozite, taxe, contributii de asigurari si alte venituri ale bugetelor (ct.730+731+732+733+734+735+736+739+745+746+750+751)	407.869	742.890
02003	Venituri din activitati economice (ct.701+702+703+704+705+706+707+708 +/- 709)	82.416	95.539
02004	Finantari, subventii, transferuri, alocatii bugetare cu destinatie speciala (ct.770+771+772+773+774+775+776+778+779)	16.582	6.825
02006	TOTAL VENITURI OPERATIONALE (rd.02+03+04+05)	506.867	845.254
02008	Salarii si contributiile sociale aferente angajatilor (ct.641+642+645+646+647)	167.079	130.044
02010	Stocuri, consumabile, lucrari si servicii executate de terti (ct.601+602+603+606+607+608+609+610+611+612+613+614+622+623+624+626+627+628+629)	292.337	281.479
02011	Cheltuieli de capital, amortizari si provizioane (ct.681+682+689)	21.004	22.725
02012	Alte cheltuieli operationale (ct.635+654+658)	16.888	5.551
02013	TOTAL CHELTUIELI OPERATIONALE (RD.08+09+10+11+12)	497.308	439.799
02015	- EXCEDENT (rd.06-rd.13)	9.559	405.455
02018	V. CHELTUIELI FINANCIARE (ct.663+664+665+666+667+668+669+686)	17.109	14.382
02021	-DEFICIT (rd.18-rd.17)	17.109	14.382
02023	-EXCEDENT (rd.15+20-16-21)		391.073
02024	-DEFICIT (rd.16+21-15-20)	7.550	
02031	- EXCEDENT (rd.23+28-24-29)		391.073
02032	- DEFICIT (rd.24+29-23-28)	7.550	

Conducatorul institutiei

Conducatorul compartimentului
financiar- contabil

SITUATIA FLUXURILOR DE TREZORERIE

31.12.2013

pag: 1


- lei -

COD	DENUMIRE INDICATORI	Total	Casa in lei ct.5311	Disponibilitati al/Finantarea de la bugetul de stat ct.5201/ ct.7701	Disponibilitati al/Finantarea de la bugetul local ct.5211/ ct.7702	Disponibilitati al/Finantarea de la bugetul asigurarii sociale de stat ct.5251/ ct.7703	Disponibilitati din veniturile curente ale/Finantarea din bugetul asigurarii pentru somaj ct.5741/ ct.7704	Disponibilitati din veniturile curente ale/Finantarea din bugetul fd. national unic de asig. sociale de sanatate ct.5711/ ct.7705	Disponibilitati din veniturile/Finantarea din bugetul Fondului pentru mediu ct.5751/ ct.7706	Disponibilitati al/Finantarea de la bugetul trezoreriei statului ct.5241/ ct.7709	Conturi de disponibilitati (5xx) (include si rezultatele din anii precedenti ale bugetelor respective)
0	CARAS SEVERIN										
03002	1. Incasari	905.792	324.163		534.630						46.993
03003	2. Plati	919.279	324.163		489.113						106.003
03004	3. Numerar net din activitatea operationala (rd.02-rd.03)	-13.487			45.523						-59.010
03006	1. Incasari	7.200			7.200						
03007	2. Plati	5.400			5.400						
03008	3. Numerar net din activitatea de investitii (rd.06-07)	1.800			1.800						
03011	2. Plati	36.254			36.254						
03012	3. Numerar net din activitatea de finantare (rd.10-rd.11)	-36.254			-36.254						
03013	IV.CRESTEREA (DESCRESTEREA) NETA DE NUMERAR SI ECHIVALENT DE NUMERAR (rd.04+rd.08+rd.12)	-47.941			11.069						-59.010
03014	V. NUMERAR SI ECHIVALENT DE NUMERAR LA INCEPUTUL ANULUI	79.965			12.558						67.407
03015	VI.NUMERAR SI ECHIVALENT DE NUMERAR LA SFARSITUL PERIOADEI (rd.13+rd.14+rd.14.1-rd.14.2)	32.024			23.627						8.397

Conducatorul compartimentului financiar- contabili

Viza trezoreriei

Conducatorul institutiei




MINISTERUL (ORGANUL CENTRAL).....
UNITATEA ADMINISTRATIV-TERRITORIALĂ.....
INSTITUȚIA.....

Anexa 23

CONTUL DE EXECUȚIE
a donațiilor/sponsorizărilor primite și utilizate în anul.....

- lei -

Nr.crt.	Denumirea indicatorilor	Codul indicatorului	Suma
1	Veniturile din donații și /sau sponsorizări primite și virate la buget	24.02.01	3800
2	Total plăți efectuate în limita donațiilor și/sau sponsorizărilor primite, din care:..... (pe subdiviziunile clasificației bugetare)		
3	Soldul donațiilor și/sau sponsorizărilor rămase neutilizate la finele anului, din care (pe subdiviziunile de cheltuieli ale clasificației bugetare)		



Conducătorul instituției,

Conducătorul compartimentului
financiar-contabil,

SITUATIA FLUXURILOR DE TREZORERIE



31.12.2013

pag: 1 lei -

D	DENUMIRE INDICATORI	Total	Casa in lei ct.5311	Disponibil al Finantarea de la bugetul de stat ct.5201/ ct.7701	Disponibil al Finantarea de la bugetul local ct.5211/ ct.7702	Disponibil al Finantarea de la bugetul asigurarii sociale de stat ct.5251/ ct.7703	Disponibil din veniturile curente ale Finantarea din bugetul fd. national unic de asig. sociale de sanatate ct.5711/ ct.7705	Disponibil din veniturile curente ale Finantarea din bugetul asigurarii pentru somaj ct.5741/ ct.7704	Disponibil al Finantarea de la bugetul ct.5241/ ct.7709	Conturi de disponibilitati (5xx) (include si rezultatele din anii precedenti ale bugetelor respective)
12	1. Incasari	905.792	324.163		534.636					46.993
13	2. Plati	919.279	324.165		489.113					106.003
14	3. Numerar net din activitatea operationala (rd.02-rd.03)	-13.487			45.523					-59.010
16	1. Incasari	7.200			7.200					
17	2. Plati	5.400			5.400					
18	3. Numerar net din activitatea de investitii (rd.06-07)	1.800			1.800					
1	2. Plati	36.254			36.254					
2	3. Numerar net din activitatea de finantare (rd.10-rd.11)	-36.254			-36.254					
3	IV-CRESTEREA (DESCRESTEREA) NETA DE NUMERAR SI ECHIVALENT DE NUMERAR (rd.04+rd.08-rd.12)	-47.941			11.069					-59.010
4	V. NUMERAR SI ECHIVALENT DE NUMERAR LA INCEPUTUL ANULUI	79.965			12.558					67.407
5	VI. NUMERAR SI ECHIVALENT DE NUMERAR LA SFARSITUL PERIOADEI (rd.13+rd.14+rd.14.1-rd.14.2)	32.024			23.627					7.397

Conducatorul compartimentului financiar- contabili

Conducatorul institutiei



COMUNA BREBU NOU
3227637

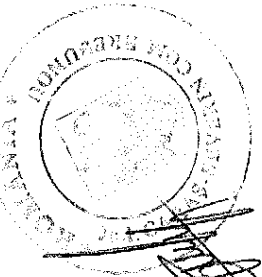
SITUATIA FLUXURILOR DE TREZORERIE la 31.12.2013

Anexa la anexa 3

	Col 1= Col 2+4+10 Ct casa+ct disponibil	Col 2 Casa ct 5311	Col 4 Bug local 5211-7702 Ct 889802	Conturi de disponib in trezorerie Col 10	5004	5006
	Total	Total	Total	Total disponibilitati		
Activ operat Incasari rd 2	905792	324163	534636	46993	30826	16167
Plati rd 3	919279	324163	489113	106003	31975	74028
Sold rd 4	-13487	0	45523	-59010	-1149	-57861
Investitii Incasari rd 6	7200	0	7200	0	0	0
Plati rd 7	5400	0	5400	0	0	0
Sold rd 8	1800	0	1800	0	0	0
Finantare rd 9 Incasare rd 10	0	0	0	0	0	0
Plati rd 11	36254	0	36254	0	0	0
Sold rd 12	-36254	0	-36254	0	0	0
Rd 13= rd4+rd8+rd12	47941	0	11069	-59010	-1149	-57861
Sold inceput de an rd 14	79965	0	12558	67407	1149	66258
Rd 14.2 Sume utilizate din exced an prec	0		0			
Total rd 14	74565	0	23627	8397	0	8397
Sold final rd 15 =rd 13+rd 14	32024	0	23627	8397	0	8397

Conducatorul unitatii

Conducatorul compartimentului
financiar - contabil



Viza trezoreriei

SITUATIA FLUXURILOR DE TREZORERIE

31.12.2013

pag.: 1 - lei -

COD	DENUMIRE INDICATORI	Total	Casa in valuta	Alte disponibilitati
04002	1. Incasari	39.004		39.004
04003	2. Plati	37.697		37.697
04004	3. Numerar net din activitatea operationala (rd.02-rd.03)	1.307		1.307
04013	IV CRESTEREA (DESCRESTEREA) NETA DE NUMERAR SI ECHIVALENT DE NUMERAR (rd.04+rd.08+rd.12)	1.307		1.307
04014	V NUMERAR SI ECHIVALENT DE NUMERAR LA INCEPUTUL PERIOADEI	863		863
04017	VI NUMERAR SI ECHIVALENT DE NUMERAR LA FINELE PERIOADEI(rd.13+14+15-16)	2.170		2.170

Conducatorul institutiei

Conducatorul compartimentului
financiar- contabil



[Handwritten signature]

[Handwritten signature]

DISPONIBIL DIN MIJLOACE CU DESTINATIE SPECIALA


31.12.2013

- lei -

DENUMRE INDICATORI	COD	DISPONIBIL LA INCEPUTUL ANULUI	INCASARI	PLATI	DISPONIBIL LA SFARSITUL PERIOADEI
AL (rd.02 la 15)	05001	863	39.004	37.697	2.170
onibil din cofinantarea de la tul de stat(ct.550/analitic distinct)	05014	863	39.004	37.697	2.170

Conducatorul institutiei,

Conducatorul compartimentului
financiar-contabil



NI
IN
DN
IN
PI
IN
)
Jo
C
I
-

Situatia modificarilor in structura
activelor nete/capitalurilor

31.12.2013


Anexa 34

-lei-

Denumirea elementului de capital	Cod	Sold la inceputul anului	Cresteri	Reduceri	Sold la sfarsitul anului
A	B	1	2	3	4
Fondul bunurilor care alcatuiesc domeniul public al unitatilor administrativ- teritoriale (ct.103)	004	5.874.862		10	5.874.852
Rezerve din reevaluare (ct.105)	006	1.028.000	2.047.648		3.075.648
Rezultatul reportat (ct.117 - sold creditor)	017	4.500.146		8.433	4.491.713
Rezultatul patrimonial al exercitiului (ct.121 - sold creditor)	019		391.073		391.073
Rezultatul patrimonial al exercitiului (ct.121 - sold debitor)	020	7.550			
Total capitaluri proprii(rd.01 la 17 - rd.18+rd.19-rd.20)	021	11.395.458			13.833.286

Conducatorul institutiei

Conducatorul compartimentului
financiar- contabil



[Handwritten signature]

[Handwritten signature]

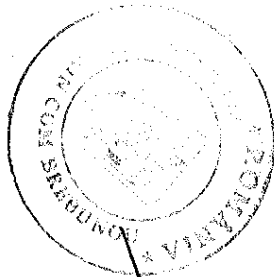
Situatia activelor si datoriilor institutiilor publice
din administratia locala
31.12.2013

pag.: 1 - lei -

COD	DENUMIRE INDICATORI	Sold la inceputul anului	Sold la sfarsitul perioadei
18005	Disponibilitati in lei ale institutiilor publice locale si ale institutiilor publice de subordonare locala, la trezorerii (ct.510+5121+5125+5151+5161+5171+5211+528+5292+5294+5299+550+551+552+553+554+555+556+558+560+561+562) din care:	67.407	8.397
18008	Total (in baze cash) (rd.04+05)	67.407	8.397
18010	Total (in baze accrual)(rd.08+09)	67.407	8.397
18011	Excedentele cumulate ale bugetelor locale (ct.5212+5213)	12.558	23.627
18013	Total (in baze cash)(rd.11+12)	12.558	23.627
18015	Total (in baze accrual)(rd.13+14)	12.558	23.627
18032	Disponibilitati ale institutiilor publice locale si ale institutiilor de subordonare locala la institutiilor de credit rezidente (ct.5121+5124+5125+5131+5132+5151+5152+5161+5162+5171+5172+550+5601) din care:	863	2.170
18036	Total (in baze cash)(rd.32+35)	863	2.170
18038	Total (in baze accrual) (rd.36+37)	863	2.170
18165	Creante comerciale curente legate de livrari de bunuri si servicii de catre autoritatile locale sau de institutii subordonate acestora(ct.232+234+409+4111+4118+413+418+4611-4911-4961). Total(rd.166+167+168+172)din care de la:		18.224
18167	-de la operatori economici (S11)		18.224
18176	1.Creante ale bugetului local (ct.464-497). Total (rd.177+178+179+183), din care:	18.221	265.764
18177	- de la populatie	6.722	16.938
18178	- de la operatori economici (S11)	11.499	248.826
18185	Total creante (rd.176+184)	18.221	265.764
18203	1.Sume datorate tertilor reprezentand garantii si cautiuni aflate in conturile institutiilor publice (ct.4281+462).Total (rd.204+205+206) din care:	66.258	8.397
18205	- operatorilor economici (S11)	66.258	8.397
18286	Credite pe termen lung primite (contractate, garantate, asimilate,etc) de institutiile publice locale (ct.1622+1632+1642+16722).Total (rd.278+288+289+289.1) din care acordate de:	174.840	153.313
18287	- Institutii de credit rezidente (S122)	174.840	153.313
18290	Total (in baze cash)(rd.286)	174.840	153.313
18296	Total (in baze accrual)(cash+dobanzi)		

COD	DENUMIRE INDICATORI	Sold la inceputul anului	Sold la sfarsitul perioadei
18320	(rd.290+295) Datorii comerciale curente legate de livrari de bunuri si servicii (ct.401+403+4041+405+408+419+4621). Total (rd.321+322+326+327) din care catre:	174.840	153.313
18321	-Operatori economici (S11)	71.168	18.363
18331	Datoriile institutiilor publice din administratia locala catre bugete (ct.4423+431+437+4428+444+446+4481)	71.168	18.363
18332	Salariile angajatilor (ct.421+423+426+4271+4273+4281)	15.659	4.267
18335	Total (rd.331+332+333+334)	42.031	5.867
		57.690	10.134

Conducatorul institutiei

Conducatorul compartimentului
financiar- contabil

[Handwritten signature]

[Handwritten signature]

SITUATIA ACTIVELOR FIXE AMORTIZABILE


31.12.2013

Anexa 35a - Ief -

DENUMIREA ACTIVELOR FIXE	Cod	Existent la 31.12.2013		SOLD LA INCEPUTUL ANULUI	CRESTERI									
		nr	imp		TOTAL din care:	diferente din reevaluare	achizitii	transferuri/ primite cu titlu gratuit	donatii, sponsorizari	alte cai				
											1	2	3	4=5+6+7+8+9
A	B													
Concesiuni, brevete, licente, marci comerciale, drepturi si active similare (ct.205)	003													
TOTAL				6.899										
ACTIVE FIXE CORPORALE	005			6.899										
Amenajari la terenuri (ct.2112)	007			1.028.000			2.047.648							
Instalatii tehnice, mijloace de transport, animale si plantatii (ct.213)	012			4.713.109						5.400				
Mobilier, aparatura birou, echipamente de protectie a valorilor umane si mate- riale si alte active fixe corporale (ct.214)	013			20.299										
TOTAL	014			5.761.408			2.047.648			5.400				
TOTAL ACTIVE FIXE	015			5.768.307			2.047.648			5.400				

DENUMIREA ACTIVELOR FIXE	Cod	REDUCERI							SOLD LA SFARSTITUL ANULUI	Ajustari de valoare (amortizari si ajustari pentru depreciere)				Valoarea contabila netă
		TOTAL din care:	Diferente din reevaluare	Eliminare amortizare	dezmembrari si casari	transferuri/ cu titlu gratuit	vanzari	alte cai		17=3+4-10	18	19	20	
		B	11	12	13	14	15	16	17=3+4-10	18	19	20	21=18+19-20	22=17-21
A														
Concesiuni, brevete, licențe, mărci comerciale, drepturi și active similare (ct.205)	003								6.899	1.098	775		1.873	5.026
TOTAL	005								6.899	1.098	775		1.873	5.026
ACTIVE FIXE CORPORALE	007								3.075.648					3.075.648
Amenajari la terenuri (ct.2112)														
Instalatii tehnice, mijloace de transport, animale si plantati (ct.213)	012								4.718.599	24.892	18.468		43.358	4.575.151
Mobilier, aparatura birou, echipamente de protectie a valonilor umani si mate- riale si alte active fixe corporale (ct.214)	013													
TOTAL	014								20.299	11.912	3.484		15.396	4.903
TOTAL ACTIVE FIXE	015								7.814.456	36.804	21.950		58.754	7.755.702
									7.821.355	37.902	22.725		60.627	7.760.728

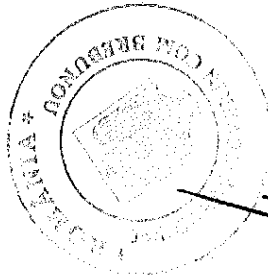
Conducatorul institutiei

Conducatorul compartimentului
financiar- contabil

DENUMIREA ACTIVELOR FIXE	Cod	REDUCERI					SOLD LA SFARSITUL ANULUI	Valoarea aferenta activelor fixe neamortizabile					
		TOTAL din care:	Reevaluare	dezmembrari si casari	transferuri/ cu titlu gratuit	vanzari		alte cai	Fondul activelor fixe necorporale ct.100	Domeniul public al statului ct.101	Domeniul privat al statului ct.102	Domeniul public al U.A.T. ct.103	Domeniul privat al U.A.T. ct.104
A	B	11=12+13+14+15+16	12	13	14	15	16	17=4+5-11	18	19	20	21	22
Terenuri (cl.2111)	007	10						284.888				284.888	
Construcții (cl.212) din care:	008							5.589.964				5.589.964	
TOTAL	016	10						5.874.852				5.874.852	
TOTAL ACTIVE FIXE	017	10						5.874.852				5.874.852	

Conducatorul institutiei

Conducatorul compartimentului
financiar - contabil

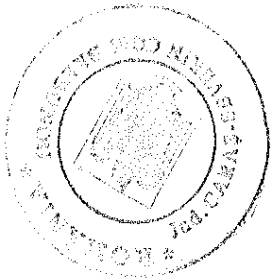


II. Sinteza platilor restante si arierateelor
31.12.2013

Nr rd	Explicatie	Plati restante		Plati restante aferente programelor nationale		Plati restante aferente fondurilor externe nerambursabile postaderare		Plati restante aferente fondurilor externe nerambursabile preaderare(sursa08)	
		total	din care arierate	total	din care arierate	total	din care arierate	total	din care arierate
0			1.1		2.1		3.1		4.1
1		30250		2		3		4	
		6.259	6.259,00						

Conducatorul institutiei

Conducatorul compartimentului
financiar contabil



[Handwritten signature]


[Handwritten signature]

II. Sinteza platilor restante si arieratelor
-bugete locale-
31.12.2013

Nr rd	Explicatie	Plati restante		Plati restante aferente programelor nationale		Plati restante aferente fondurilor externe nerambursabile postaderare		Plati restante aferente fondurilor externe nerambursabile preaderare(sursa08)	
		total	din care arierate	total	din care arierate	total	din care arierate	total	din care arierate
0		1	1.1	2	2.1	3	3.1	4	4.1
		23.991							
		6.259	6.259,00						

Conducatorul institutiei

Conducatorul compartimentului
financiar contabil




II. Sinteza platilor restante si arieratelor
-venituri proprii partial-
31.12.2013

Nr rd	Explicatie	Plati restante		Plati restante aferente programelor nationale		Plati restante aferente fondurilor externe nerambursabile postaderare		Plati restante aferente fondurilor externe nerambursabile preaderare (sursa08)	
		total	din care arierate	total	din care arierate	total	din care arierate	total	din care arierate
0		1	1.1	2	2.1	3	3.1	4	4.1
		6.259							

Conducatorul institutiei

Conducatorul compartimentului
financiar contabil



[Handwritten signature]

[Handwritten signature]

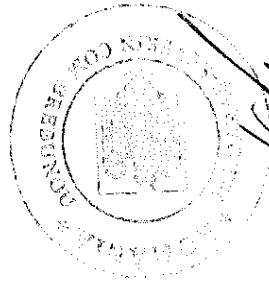
Situatia centralizata a arieratei bugetului general
31.12.2013

Nr rd	Explicatie	Total arierate	FEN		Total arierate ale institutiilor publice finantate integral din venituri proprii	Sume care fac obiectul art.49 alin.(13 2) din Legea 273/2006
			Arierate aferente fondurilor externe nerambursabile postaderare ale uat si institutiilor publice subordonate, cu exceptia celor finantate integral din venituri proprii	Arierate aferente fondurilor externe nerambursabile postaderare ale uat si institutiilor publice subordonate, cu exceptia celor finantate integral din venituri proprii		
1		6.259	2	3	5	6=1-2-3-4-5
2						
3						6.259,00

Conducatorul institutiei

Conducatorul compartimentului

financiar contabil



VENITURILE SI CHELTUIELILE BUGETELOR
LOCALE PE UNITATI ADMINISTRATIV TERITORIALE

31.12.2013

- lei -

Denumire Indicatori	Cod Indicator	Nr. rand	Prevederi Anuale	Realizat
A	B	C	1	2
CARAS SEVERIN		0		
I. COMUNE	000102	24001		
VENITURI TOTAL			726.170	541.836
Venituri proprii	4802	24002	609.960	425.626
I. Venituri curente, din care:	000202	24003	726.170	534.636
a) Cote si sume defalcate din impozitul pe venit	0402	24004		
-cote defalcate din impozitul pe venit	040201	24005	82.590	83.753
-sume alocate din cotele defalcate din impozitul pe venit pentru echilibrarea bugetelor locale	040204	24006	26.500	27.962
b) Sume defalcate din taxa pe valoarea adaugata	1102	24007		
-sume defalcate din taxa pe valoarea adaugata pentru echilibrarea bugetelor locale	110206	24012	56.090	55.791
c) Transferuri voluntare, altele decat subventiile	3702	24014	112.410	112.410
-donatii si sponsorizari	370201	24015	3.800	3.800
2. Venituri din capital	390002	24017		7.200
CHELTUIELI TOTAL	5002	24025	738.730	530.767
Excedent	9802	24026	-12.560	11.069
RELATII	000102	24112		
VENITURI TOTAL			726.170	541.836
Venituri proprii	4802	24113	609.960	425.626
I. Venituri curente, din care:	000202	24114	726.170	534.636
a) Cote si sume defalcate din impozitul pe venit	0402	24115		
-cote defalcate din impozitul pe venit	040201	24116	82.590	83.753
-sume alocate din cotele defalcate din impozitul pe venit pentru echilibrarea bugetelor locale	040204	24117	26.500	27.962
b) Sume defalcate din taxa pe valoarea adaugata	1102	24118		
-sume defalcate din taxa pe valoarea adaugata pentru echilibrarea bugetelor locale	110206	24123	56.090	55.791
c) Transferuri voluntare, altele decat subventiile	3702	24125	112.410	112.410
-donatii si sponsorizari	370201	24126	3.800	3.800
2. Venituri din capital	390002	24128		7.200

**VENITURILE SI CHELTUIELILE BUGETELOR
LOCALE PE UNITATI ADMINISTRATIV TERITORIALE**

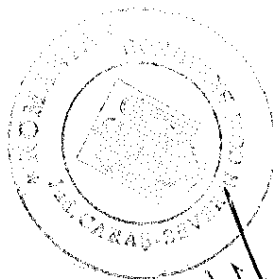
31.12.2013

- lei -

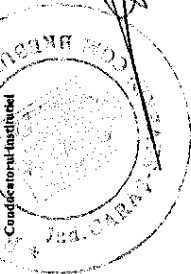
Denumire Indicatori	Cod Indicator	Nr. rand	Prevederi Anuale	Realizat
A	B	C	1	2
CHELTUIELI TOTAL	5002	24136	738.730	530.767
Excedent	9802	24137	-12.560	11.069

Conducatorul institutiei

Conducatorul compartimentului
financiar- contabil



Cod Ind.	Denumirea sursei de finantare	TOTAL la 31.12.2015, din care:	01	02	03	04	05	06	07	08	09	TOTAL, din care:	10	11	12	13	14	15
	personalului																	
57081	ct645 Cheltuieli privind asigurarile sociale	25.261		25.261														
57086	Stocuri, consumabile, lucrari si servicii executate de terti																	
	rd36+rd97+rd98+rd99+rd100+rd101+rd102+rd103+rd104+rd105+rd106+rd107+rd108+rd109																	
57098	ct602 Cheltuieli cu materiale consumabile	38.480		38.480								38.994	38.994					
		54.751		54.751								1.702	1.702					
57104	ct610 Cheltuieli privind energia si apa	28.786		28.786														
57106	ct612 Cheltuieli cu chirii	6.630		6.630														
57107	ct613 Cheltuieli cu primele de asigurare	1.900		1.900														
57108	ct614 Cheltuieli cu deplasari, deplasari, transferuri	6.486		6.486														
57110	ct623 Cheltuieli de protocol, reclama si publicitate	518		518														
57112	ct626 Cheltuieli postale si taxe de telecomunicatii	4.273		4.273														
57113	ct627 Cheltuieli cu serviciile bancare si asimilate	1.789		1.789														
57114	ct628 Alte cheltuieli cu serviciile executate de terti	176.347		146.605														
57116	Cheltuieli de capital, amortizari si provizioane	22.725		22.725														
57117	ct6811 Cheltuieli operationale privind amortizarea activelor fixe	22.725		22.725														
57123	Alte cheltuieli operationale	5.551		5.551														
	rd125+rd126+rd127+rd128																	
57128	ct635 Cheltuieli cu alte impozite, taxe si vanamante asimilate	759		759														
57127	ct654 Pierderi din creante si debitori diversi	4.792		4.792														
57129	CHELTUIELI FINANCIARE																	
	rd129+rd130+rd131+rd132+rd133+rd134+rd135+rd136+rd137+rd138+rd139																	
57133	ct666 Cheltuieli privind dobanzile	14.382		14.382														

Conducatorul compartimentului
financiar-contabil

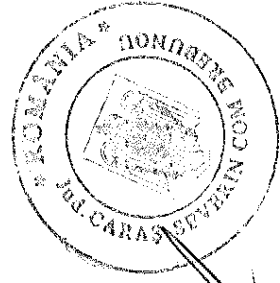
Capi- tot	Sub- capi- tot	Pa- ra- gra- f	Gru- pa / Titlu graf	Al- ti- col at	Denumire indicator	Prevederi bugetare initiale	Prevederi bugetare definitive	Drepturi constatate			Incasari realizate	Stingeri pe alte cai decat incasari	Drepturi constatate de incasat
								Total, din care:	din anii precedenti	din anul curent			
A					B	1	2	3=4+5	4	5	6	7	8=3-6-7
0702	01				Impozit pe terenuri de la persoane fizice	3.690	3.690	5.838	718	5.120	4.766		1.072
0702	02				Impozit si taxa pe teren de la persoane juridice	3.760	3.760	316		316	280		36
0702	02	03			Impozitul pe terenul extravilan	10.320	16.320	29.466	1.415	28.051	21.410		8.056
		03			Taxe judiciare de timbru si alte taxe de timbru	170	170						
0702	50				Alte impozite si taxe pe proprietate	6.560	6.560						
1000	02				A4 IMPOZITE SI TAXE PE BUNURI SI SERVICII	94.660	127.220	131.821	940	130.881	129.039		2.782
1102	06				SUME DEFALCATE DIN TVA	87.250	112.410	112.410		112.410	112.410		
					Sume defalcate din taxa pe valoarea adaugata pentru echilibrarea bugetelor locale	87.250	112.410	112.410		112.410	112.410		
1502	01				TAXE PE SERVICII SPECIFICE		7.408	7.408		7.408	7.408		
1602					Impozit pe spectacole		7.408	7.408		7.408	7.408		
					TAXE PE UTILIZAREA BUNURILOR, AUTORIZAREA UTILIZARII BUNURILOR SAU PE DESFASURAREA DE ACTIVITATI	7.410	7.410	12.003	940	11.063	9.221		2.782
1602	02				Impozit pe mijloacele de transport	7.410	7.410	9.488	940	8.548	6.706		2.782
		01			Impozit pe mijloacele de transport detinute de persoane fizice*)	3.700	3.700	6.214	64	6.150	5.625		589
1602	02	02			Impozit pe mijloace de transport detinute persoane de juridice*)	3.710	3.710	3.274	876	2.398	1.081		2.193
1602	03				Taxe si tarife pentru eliberarea de licente si autorizatii de functionare			2.515		2.515	2.515		
2900	02				C. VENITURI NEFISCALE	95.480	394.420	426.498	9	426.489	211.788		214.710

Capi- tol	Sub- capi- tol	Pa- ra- graf	Gru- pa / Titlu	Ar- ti- col	Al- ne- at	Denumire indicator	Prevederi bugetare initiale	Prevederi bugetare definitive	Drepturi constatate			Incasari realizate	Stingeri pe alte cai de decat incasari	Drepturi constatat de incasat
									Total, din care:	din anii precedenti	din anul curent			
A						B	1	2	3=4+5	4	5	6	7	8=3-6-7
3000						C1. VENITURI DIN PROPRIETATE	67.970	273.670	318.079	9	318.070	104.494		213.585
3002						VENITURI DIN PROPRIETATE	67.970	273.670	318.079	9	318.070	104.494		213.585
	05					Venituri din concesiuni si inchirieri	67.970	273.670	318.079	9	318.070	104.494		213.585
3300	02					C2. VANZARI DE BUNURI SI SERVICII	27.510	120.750	108.419		108.419	107.294		1.125
3302						VENITURI DIN PRESTARI DE SERVICII SI ALTE ACTIVITATI		57.000	55.365		55.365	55.365		
	08					Venituri din prestari de servicii		57.000	55.365		55.365	55.365		
3402						VENITURI DIN TAXE ADMINISTRATIVE, ELIBERARI PERMISE			240		240	240		
	02					Taxe extrajudiciare de timbru			240		240	240		
3502						AMENZI, PENALITATI SI CONFISCARI	3.140	3.140	2.745		2.745	2.745		
	01					Venituri din amenzi si alte sanctiuni aplicate potrivit dispozitiilor legale	3.140	3.140	2.745		2.745	2.745		
	06					DIVERSE VENITURI	24.370	56.810	46.269		46.269	45.144		1.125
	50					Taxe speciale		32.440	29.881		29.881	28.756		1.125
						Alte venituri	24.370	24.370	16.388		16.388	16.388		
3702						TRANSFERURI VOLUNTARE, ALTELE DECAT SUBVENTIILE		3.800	3.800		3.800	3.800		
	01					Donatii si sponsorizari		3.800	3.800		3.800	3.800		
	03					Varsaminte din sectiunea de functionare pentru finantarea sectiunii de dezvoltare a bugetului local (cu semnul minus)		-192.840						
	04					Varsaminte din sectiunea de functionare		192.840						
3900	02					IL. VENITURI DIN CAPITAL			7.200		7.200	7.200		
3902						VENITURI DIN VALORIFICAREA UNOR BUNURI			7.200		7.200	7.200		
	01					Venituri din valorificarea unor bunuri			7.200		7.200	7.200		

Capi- tol	Sub- capi- tol	Pa- ra- gra- ful	Gru- pa / titlu col	Ar- ti- col	Ali- ne- at	Denumire indicator	Prevederi bugetare initiale	Prevederi bugetare definitive	Drepturi constatate			Incasari realizate	Stingeri pe alte cai decat incasari	Drepturi constatate de incasat
									Total, din care:	din anii precedenti	din anul curent			
			A			B	1	2	3=4+5	4	5	6	7	8=3-6-7
						ale institutiilor publice			7.200		7.200	7.200		

Conducatorul institutiei,

Conducatorul compartimentului
financiar-contabil



[Handwritten signature]

Capi- tol	Sub- capi- tol	Pa- ra- tol graf	Gru- pa / Titlu	Ar- ti- col	Ali- ne- at	Denumire indicator	Credite de angajament	Credite bugetare		Angajamente legale	Plati efectuate	Angajamente legale de platit	Cheltuieli efective	
								initiale	definitive					
A						B	1	2	3	4	5	6	7=5-6	8
0						CARAS SEVERIN								
5002						TOTAL CHELTUIELI		367.170	738.730	537.026	530.767	6.259	418.187	
5100	02					Partea I-a SERVICII PUBLICE GENERALE		252.170	383.700	382.545	382.545		321.054	
5102						AUTORITATI PUBLICE SI ACTIUNI EXTERNE		214.870	347.900	346.866	346.866		304.884	
	01					Autoritati executive si legislative		214.870	347.900	346.866	346.866		304.884	
					03	Autoritati executive		214.870	347.900	346.866	346.866		304.884	
5402						ALTE SERVICII PUBLICE GENERALE		18.300	18.300	18.296	18.296			
5502						Alte servicii publice generale		18.300	18.300	18.296	18.296			
6000	02					TRANZACTII PRIVIND DATORIA PUBLICA SI IMPRUMUTURI		19.000	17.383	17.383	17.383		16.170	
6102						Partea II-a APARARE, ORDINE PUBLICA SI SIGURANTA NATIONALA		18.000	19.500	19.045	19.045		15.273	
	50					ORDINE PUBLICA SI SIGURANTA NATIONALA		18.000	19.500	19.045	19.045		15.273	
						Alte cheltuieli in domeniul ordinii publice si sigurantei nationale		18.000	19.500	19.045	19.045		15.273	
6500	02					Partea III-a CHELTUIELI SOCIAL-CULTURALE		3.700	3.700	3.657	3.657		3.657	
6702						CULTURA, RECREERE SI RELIGIE		3.700	3.700	3.657	3.657		3.657	
	50					Alte servicii in domeniile culturii, recreerii si religiei		3.700	3.700	3.657	3.657		3.657	
7000	02					Partea IV-a SERVICII SI DEZVOLTARE PUBLICA, LOCUINTE, MEDIU SI APE		97.000	331.830	131.779	125.520	6.259	78.203	
7002						LOCUINTE, SERVICII SI DEZVOLTARE PUBLICA		25.000	235.000	35.000	35.000		33.146	
	05					Alimentare cu apa si amenajari hidrotehnice			200.000					
					01	Alimentare cu apa			200.000					
	06					Iluminat public si electrificari rurale		25.000	35.000	35.000	35.000		33.146	
7402						PROTECTIA MEDIULUI		72.000	96.830	96.779	90.520	6.259	45.057	

Capi- tol	Sub- capi- tol	Pa- ra- graf	Gru- pa / Titlu	Ar- ti- col	Ali- ne- at	Denumire indicator	Credite de angajament	Credite bugetare		Angajamente legale	Plati efectuate	Angajamente legale de platit	Cheltuieli efective	
								initiale	definitive					
A						B	1	2	3	4	5	6	7=5-6	8
7402	05					Salubritate si gestiunea deseurilor		50.000	74.830	74.830	68.899	5.931	45.057	
	01					Salubritate		50.000	74.830	74.830	68.899	5.931	45.057	
	06					Canalizarea si tratarea apelor reziduale		22.000	22.000	21.949	21.621	328		



DETALIEREA CHELTUIELILOR
- buget local -
31.12.2013

Pag. 3 - lei-

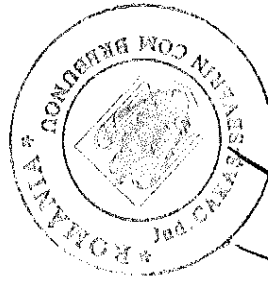
Capi- tol	Sub- capi- tol	Pa- ra- graf	Gru- pa / Titlu	Ar- ti- col	Ali- ne- at	Denumire indicator	Credite de angajament	Credite bugetare			Angajamente legale	Plati efectuate	Angajamente legale de platit	Cheltuieli efective
								initiale	definitive					
A						B	1	2	3	4	5	6	7-5-6	8
0						CARAS SEVERIN								
5002						TOTAL CHELTUIELI		367.170	738.730	537.026	537.026	530.767	6.259	418.187
			01			CHELTUIELI CURENTE		345.170	511.330	509.677	509.677	503.746	5.931	395.462
			10			TITLUL I CHELTUIELI DE PERSONAL		125.000	177.000	175.638	175.638	175.638		130.044
			20			TITLUL II BUNURI SI SERVICII		204.170	319.580	319.406	319.406	313.475	5.931	251.036
			30			TITLUL III DOBANZI		16.000	14.750	14.633	14.633	14.633		14.382
			70			CHELTUIELI DE CAPITAL			205.400	5.400	5.400	5.400		22.725
			71			TITLUL X ACTIVE NEFINANCIARE			205.400	5.400	5.400	5.400		22.725
			79			OPERATIUNI FINANCIARE		22.000	22.000	21.949	21.949	21.621	328	
			81			TITLUL XIV RAMBURSARI DE CREDITE		22.000	22.000	21.949	21.949	21.621	328	
5100	02					Partea I-a SERVICII PUBLICE GENERALE		252.170	383.700	382.545	382.545	382.545		321.054
5102						AUTORITATI PUBLICE SI ACTIUNI EXTERNE		214.870	347.900	346.866	346.866	346.866		304.884
			01			CHELTUIELI CURENTE		214.870	342.500	341.466	341.466	341.466		286.393
			10			TITLUL I CHELTUIELI DE PERSONAL		89.410	139.910	139.003	139.003	139.003		119.005
			10	01		Cheltuieli salariale in bani		69.700	110.700	109.793	109.793	109.793		95.978
			10	01	01	Salarii de baza		56.700	81.330	81.330	81.330	81.330		82.086
			10	01	12	Indemnizatii platite unor persoane din afara unitatii								
			10	01	13	Indemnizatii de delegare		9.650	17.000	17.000	17.000	17.000		9.474
			10	01	30	Alte drepturi salariale in bani		350	370	370	370	370		370
			10	03		Contributii		3.000	12.000	11.093	11.093	11.093		4.048
			10	03	01	Contributii de asigurari sociale de stat		19.710	29.210	29.210	29.210	29.210		23.027
			10	03	02	Contributii de asigurari de somnaj								
			10	03	03	Contributii de asigurari sociale de sanatate		14.820	21.410	21.410	21.410	21.410		17.025
								360	600	600	600	600		412
								3.750	6.000	6.000	6.000	6.000		4.760

Capitole	Subcapitole	Paragraf	Grupaj / Titlu	Articol	Denumire indicator	Credite de angajament	Credite bugetare		Angajamente bugetare	Angajamente legale	Plati efectuate	Angajamente legale de platit	Cheltuieli efective
							initiale	definitive					
A					B	I	2	3	4	5	6	7=5-6	8
6102			01		SIGURANTA NATIONALA		18.000	19.500	19.045	19.045	19.045	19.045	15.273
			10		ORDINE PUBLICA SI SIGURANTA NATIONALA		18.000	19.500	19.045	19.045	19.045	19.045	15.273
					CHELTUIELI CURENTE		18.000	19.500	19.045	19.045	19.045	19.045	11.039
			10	01	TITLUL I CHELTUIELI DE PERSONAL		18.000	19.500	19.045	19.045	19.045	19.045	11.039
			10	01	Cheltuieli salariale in bani		14.000	15.500	15.200	15.200	15.200	15.200	8.805
			10	01	Salarii de baza		12.000	13.500	13.307	13.307	13.307	13.307	7.384
			10	01	Alte drepturi salariale in bani		2.000	2.000	1.893	1.893	1.893	1.893	1.421
			10	03	Contributii		4.000	4.000	3.845	3.845	3.845	3.845	2.234
			10	03	Contributii de asigurari sociale de stat		2.970	3.000	2.932	2.932	2.932	2.932	1.655
			10	03	Contributii de asigurari de somaj		80	70	68	68	68	68	43
			10	03	Contributii de asigurari sociale de sanatate		800	750	734	734	734	734	456
			10	03	Contributii de asigurari pentru accidente de munca si boli profesionale		30	80	23	23	23	23	12
			10	03	Contributii pentru concedii si indemnizatii		120	100	88	88	88	88	68
			70		CHELTUIELI DE CAPITAL								4.234
			71		TITLUL X ACTIVE NEFINANCIARE								4.234
			71	01	Active fixe								4.234
			71	01	Masini, echipamente si mijloace de transport								4.234
			71	01	Alte active fixe								1.045
					(inclusiv reparatii capitale)								3.189
6500	02				Partea III-a CHELTUIELI SOCIAL-CULTURALE			3.700	3.657	3.657	3.657	3.657	3.657
6702					CULTURA, RECREERE SI RELIGIE			3.700	3.657	3.657	3.657	3.657	3.657

Capi- tol	Sub- capitol	Pa- ra- graf	Gru- pa / Titlu	Ar- ti- col	Ali- ne- at	Denumire indicator	Credite de angajament	Credite bugetare		Angajamente bugetare	Angajamente legale	Plati efectuate	Angajamente legale de platit	Cheltuieli efective
								initiale	definitive					
A						B	1	2	3	4	5	6	7=5-6	8
			01			CHELTUIELI CURENTE			3.700	3.657	3.657	3.657		3.657
			20			TITLUL II BUNURI SI SERVICII			3.700	3.657	3.657	3.657		3.657
			20	01		Bunuri si servicii			3.700	3.657	3.657	3.657		3.657
			20	01	30	Alte bunuri si servicii pentru intretinere si functionare			3.700	3.657	3.657	3.657		3.657
7000	02					Partea IV-a SERVICII SI DEZVOLTARE PUBLICA, LOCUINTE, MEDIU SI APE			131.830	131.779	131.779	125.520	6.259	78.203
7002						LOCUINTE, SERVICII SI DEZVOLTARE PUBLICA			255.000	35.000	35.000	35.000		33.146
			01			CHELTUIELI CURENTE			25.000	35.000	35.000	35.000		33.146
			20			TITLUL II BUNURI SI SERVICII			25.000	35.000	35.000	35.000		33.146
			20	01		Bunuri si servicii			25.000	35.000	35.000	35.000		33.146
			20	01	03	Incalzit, iluminat si forta motrica			25.000	35.000	35.000	35.000		33.146
			20	01	30	Alte bunuri si servicii pentru intretinere si functionare			25.000	32.000	32.000	32.000		27.198
						CHELTUIELI DE CAPITAL			3.000	3.000	3.000	3.000		5.948
			70			TITLUL X ACTIVE NEFINANCIARE			200.000					
			71			Active fixe			200.000					
			71	01		Alte active fixe			200.000					
			71	01	30	(inclusiv reparatii capitale)			200.000					
7402						PROTECTIA MEDIULUI			96.830	96.779	96.779	90.520	6.259	45.057
			01			CHELTUIELI CURENTE			74.830	74.830	74.830	68.899	5.931	45.057
			20			TITLUL II BUNURI SI SERVICII			50.000	74.830	74.830	68.899	5.931	45.057
			20	01		Bunuri si servicii			50.000	74.830	74.830	68.899	5.931	45.057
			20	01	04	Apa, canal si salubritate			50.000	48.830	48.830	45.285	3.545	18.025
			20	01	05	Carburanti si lubrifianti			19.000	19.000	19.000	16.789	2.211	20.207
			20	01	07	Transport			7.000	7.000	7.000	6.825	175	6.825

Capi- tol	Sub- capi- tol	Pa- ra- graf	Gru- pa / Titlu	Ar- ti- col	Ali- ne- at	Denumire indicator	Credite de angajament	Credite bugetare		Angajamente bugetare	Angajamente legale	Plati efectuate	Angajamente legale de platit	Cheltuieli efective
								initiale	definitive					
A						B	1	2	3	4	5	6	7=5-6	8
			79			OPERATIUNI FINANCIARE		22.000	22.000	21.949	21.949	21.621	328	
			81			TITLUL XIV RAMBURSARI DE CREDITE		22.000	22.000	21.949	21.949	21.621	328	
			81	02		Rambursari de credite interne		22.000	22.000	21.949	21.949	21.621	328	
			81	02	05	Rambursari de credite aferente datoriei publice interne locale		22.000	22.000	21.949	21.949	21.621	328	

Conducatorul institutiei,

Conducatorul compartimentului
financiar-contabil


CONTUL DE EXECUTIE AL INSTITUTIILOR PUBLICE FINANTATE
DIN VENITURI PROPRII SI SUBVENTII DIN BUGETUL LOCAL - VENITURI
31.12.2013

Pag. 1 - lei-

Capi- tol	Sub- capi- tol	Pa- ra- graf	Gru- pa / Titlu	Ar- ti- col	Aii- ne- at	Denumire indicator	Prevederi bugetare initiale	Prevederi bugetare definitive	Drepturi constatate			Incasari realizate	Stingeri pe alte cai decat incasari	Drepturi constatate de incasat	
									Total, din care:	din anii precedenti	din anul curent				
A						B	1	2	3=4+5	4	5	6	7	8=3-6-7	
0						CARAS SEVERIN									
0001	10					TOTAL VENITURI-VENITURI	10.000	170.000	49.050		49.050	30.826		18.224	
0002						I. VENITURI CURENTE	10.000	170.000	49.050		49.050	30.826		18.224	
2900						C. VENITURI NEFISCALE	10.000	170.000	49.050		49.050	30.826		18.224	
3000						C1. VENITURI DIN PROPRIETATE		160.000	36.523		36.523	18.299		18.224	
3010						VENITURI DIN PROPRIETATE		160.000	36.523		36.523	18.299		18.224	
	50					Alte venituri din proprietate		160.000	36.523		36.523	18.299		18.224	
3300	10					C2. VANZARI DE BUNURI SI SERVICII	10.000	10.000	12.527		12.527				
3310						VENITURI DIN PRESTARI DE SERVICII SI ALTE ACTIVITATI	10.000	10.000	12.527		12.527				
	08					Venituri din prestari de servicii	10.000	10.000	12.527		12.527				

Conducatorul institutiei,

Conducatorul compartimentului
financiar-contabil



CONTUL DE EXECUTIE AL INSTITUTIILOR PUBLICE FINANTATE
DIN VENITURI PROPRII SI SUBVENTII DIN BUGETUL LOCAL - CATEGORIA 1 - CHELTUIELI
31.12.2013

Pag. 1 - lei-

Capi- tol	Sub- capi- tol	Pa- ra- graf	Gru- pa / Titlu	Ar- ti- col	Ali- ne- at	Denumire indicator	Credite de angajament	Credite bugetare		Angajamente legale	Plati efectuate	Angajamente legale de platit	Cheltuieli efective	
								initiale	definitive					
A						B	1	2	3	4	5	6	7=5-6	8
0						CARAS SEVERIN								
5010						TOTAL CHELTUIELI DIN VENITURI PROPRII SI SUBVENTII		10.000	170.000	31.975	31.975	31.975	35.994	
7010						LOCUINTE, SERVICII SI DEZVOLTARE PUBLICA		10.000	10.000	4.353	4.353	4.353	4.353	
03						Locuinte		10.000	10.000	4.353	4.353	4.353	4.353	
			30			Alte cheltuieli in domeniul locuintelor		10.000	10.000	4.353	4.353	4.353	4.353	
8310						AGRICULTURA, SILVICULTURA, SI VANATOARE			160.000	27.622	27.622	27.622	31.641	
8310	03					Agricultura			160.000	27.622	27.622	27.622	31.641	
			30			Alte cheltuieli in domeniul agriculturii			160.000	27.622	27.622	27.622	31.641	


**DETALIEREA CHELTUIELILOR
INSTITUTII PUBLICE FINANTATE DIN VENITURI PROPRII
SI SUBVENTII DIN BUGETUL LOCAL**

Pag. 2 - lei-

Capi- tol	Sub- capi- tol	Pa- ra- graf	Gru- pa / Titlu	Ar- ti- col	Ali- ne- at	Denumire indicator	Credite de angajament	Credite bugetare		Angajamente legale	Plati efectuate	Angajamente legale de platit	Cheltuieli efective	
								2	3					
A						B	1	2	3	4	5	6	7=5-6	8
0						CARAS SEVERIN								
5010						TOTAL CHELTUIELI DIN VENITURI PROPRII SI SUBVENTII		10.000	170.000	31.975	31.975	31.975	31.975	35.994
			01			CHELTUIELI CURENTE		10.000	170.000	31.975	31.975	31.975	31.975	35.994
			20			TITLUL II BUNURI SI SERVICII		10.000	170.000	31.975	31.975	31.975	31.975	35.994
7010						LOCUINTE, SERVICII SI DEZVOLTARE PUBLICA		10.000	10.000	4.353	4.353	4.353	4.353	4.353
			01			CHELTUIELI CURENTE		10.000	10.000	4.353	4.353	4.353	4.353	4.353
			20			TITLUL II BUNURI SI SERVICII		10.000	10.000	4.353	4.353	4.353	4.353	4.353
			20	01		Bunuri si servicii		10.000	10.000	4.353	4.353	4.353	4.353	4.353
			20	01	30	Alte bunuri si servicii pentru intretinere si functionare		10.000	10.000	4.353	4.353	4.353	4.353	4.353
8310						AGRICULTURA, SILVICULTURA, SI VANATOARE			160.000	27.622	27.622	27.622	27.622	31.641
			01			CHELTUIELI CURENTE			160.000	27.622	27.622	27.622	27.622	31.641
			20			TITLUL II BUNURI SI SERVICII			160.000	27.622	27.622	27.622	27.622	31.641
			20	01		Bunuri si servicii			160.000	27.622	27.622	27.622	27.622	31.641
			20	01	30	Alte bunuri si servicii pentru intretinere si functionare			160.000	27.622	27.622	27.622	27.622	31.641

Conducatorul Institutiei,

Conducatorul compartimentului
financiar-contabil



CONTUL DE EXECUTIE AL BUGETULUI LOCAL - VENITURI
SECTIUNEA DE FUNCTIONARE
31.12.2013

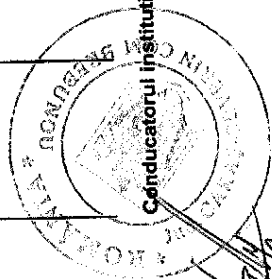
Capi- tol	Sub- capi- tol	Pa- ra- graf	Gru- pa / Titlu	Ar- ti- col	Al- ne- at	Denumire indicator	Prevederi bugetare initiale	Prevederi bugetare definitive	Drepturi constatate			Incasari realizate	Stingeri pe alte cai decat incasari	Drepturi constatate de incasat
									Total, din care:	din anii precedenti	din anul curent			
A						B	1	2	3=4+5	4	5	6	7	8=3-6-7
0001	02					TOTAL VENITURI-BUGET LOCAL	367.170	726.170	800.400	18.221	782.179	534.636		72.924
0002						I. VENITURI CURENTE	367.170	726.170	800.400	18.221	782.179	534.636		72.924
0003						A. VENITURI FISCALE	271.690	331.750	373.902	18.212	355.690	322.848		51.054
0004						A1. IMPOZIT PE VENIT, PROFIT SI CASTIGURI DIN CAPITAL	107.660	115.160	99.230		99.230	99.230		
0300						A1.2 IMPOZIT PE VENIT, PROFIT SI CASTIGURI DIN CAPITAL DE LA PERSOANE FIZICE	107.660	115.160	99.230		99.230	99.230		
0302						IMPOZIT PE VENIT	32.570	32.570	15.477		15.477	15.477		
18						Impozitul pe veniturile din transferul proprietatilor imobiliare din patrimoniul personal	32.570	32.570	15.477		15.477	15.477		
0402						COTE SI SUME DEFALCATE DIN IMPOZITUL PE VENIT	75.090	82.590	83.753		83.753	83.753		
01						Cote defalcate din impozitul pe venit	19.000	26.500	27.962		27.962	27.962		
04						Sume alocate din cotele defalcate din impozitul pe venit pentru echilibrarea bugetelor locale	56.090	56.090	55.791		55.791	55.791		
0700	02					A3 IMPOZITE SI TAXE PE PROPRIETATE	69.370	89.370	142.851	17.272	125.579	94.579		48.272
0702						IMPOZITE SI TAXE PE PROPRIETATE	69.370	89.370	142.851	17.272	125.579	94.579		48.272
01						Impozit si taxa pe cladiri	44.870	58.870	107.231	15.139	92.092	68.123		39.108
01						Impozit pe cladiri de la persoane fizice	25.510	35.510	42.196	4.525	37.671	34.975		7.221
02						Impozit si taxa pe cladiri de la persoane juridice	19.360	23.360	65.035	10.614	54.421	33.148		31.887
02						Impozit si taxa pe teren	17.770	23.770	35.620	2.133	33.487	26.456		9.164
01						Impozit pe terenuri de la persoane								

Capi- tol	Sub- capi- tol	Pa- ra- gra- ful	Gru- pa / Titlu	Ar- ti- col	Ali- ne- at	Denumire indicator	Prevederi bugetare initiale	Prevederi bugetare definitive	Drepturi constatate			Incasari realizate	Stingeri pe alte cai decat incasari	Drepturi constatate de incasat
									Total, din care:	din anii precedenti	din anul curent			
A							1	2	3=4+5	4	5	6	7	8=3-6-7
0702	01					fizice	3.690	3.690	5.838	718	5.120	4.766		1.072
	02					Impozit si taxa pe teren de la persoane juridice	3.760	3.760	316		316	280		36
	03					Impozitul pe terenul extravilan	10.320	16.320	29.466	1.415	28.051	21.410		8.056
	03					Taxe judiciare de timbru si alte taxe de timbru	170	170						
	50					Alte impozite si taxe pe proprietate	6.560	6.560						
1000	02					A4 IMPOZITE SI TAXE PE BUNURI SI SERVICII	94.660	127.220	131.821	940	130.881	129.039		2.782
1102	06					SUME DEFALCATE DIN TVA	87.250	112.410	112.410		112.410	112.410		
						Sume defalcate din taxa pe valoarea adaugata pentru echilibrarea bugetelor locale	87.250	112.410	112.410		112.410	112.410		
1502	01					TAXE PE SERVICII SPECIFICE	7.408	7.408	7.408		7.408	7.408		
1602	01					Impozit pe spectacole	7.408	7.408	7.408		7.408	7.408		
						TAXE PE UTILIZAREA BUNURILOR, AUTORIZAREA UTILIZARII BUNURILOR SAU PE DESFASURAREA DE ACTIVITATI	7.410	7.410	12.003	940	11.063	9.221		2.782
	02					Impozit pe mijloacele de transport	7.410	7.410	9.488	940	8.548	6.706		2.782
	01					Impozit pe mijloacele de transport detinute de persoane fizice*)	3.700	3.700	6.214	64	6.150	5.625		589
	02					Impozit pe mijloace de transport detinute persoane de juridice*)	3.710	3.710	3.274	876	2.398	1.081		2.193
	03					Taxe si tarife pentru eliberarea de licente si autorizatii de functionare			2.515		2.515	2.515		
2900	02					C. VENITURI NEFISCALE	95.489	394.420	426.498	9	426.489	211.788		21.870
3000						C.I. VENITURI DIN PROPRIETATE	67.970	273.670	318.079	9	318.070	104.494		213.585

Capi- tot	Sub- capi- tot	Pa- ra- graf	Gru- pa / Titlu	Ar- ti- col	Ali- ne- at	Denumire indicator	Prevederi bugetare initiale	Prevederi bugetare definitive	Drepturi constatate			Incasari realizate	Stingeri pe alte cai decat incasari	Drepturi constatate de incasat
									Total, din care:	din anii precedenti	din anul curent			
A						B	1	2	3=4+5	4	5	6	7	8=3-6-7
3002						VENITURI DIN PROPRIETATE	67.970	273.670	318.079	9	318.070	104.494		213.585
	05					Venituri din concesiuni si inchirieri	67.970	273.670	318.079	9	318.070	104.494		213.585
3300	02					C2. VANZARI DE BUNURI SI SERVICII	27.510	-72.090	108.419		108.419	107.294		1.125
3302						VENITURI DIN PRESTARI DE SERVICII SI ALTE ACTIVITATI		57.000	55.365		55.365	55.365		
	08					Venituri din prestari de servicii		57.000	55.365		55.365	55.365		
3402						VENITURI DIN TAXE ADMINISTRATIVE, ELIBERARI PERMISE			240		240	240		
	02					Taxe extrajudiciare de timbru			240		240	240		
3502						AMENZI, PENALITATI SI CONFISCARI		3.140	2.745		2.745	2.745		
	01					Venituri din amenzi si alte sanctiuni aplicate potrivit dispozitiilor legale		3.140	2.745		2.745	2.745		
3602						DIVERSE VENITURI	24.370	56.810	46.269		46.269	45.144		1.125
	06					Taxe speciale		32.440	29.881		29.881	28.756		
	50					Alte venituri	24.370	24.370	16.388		16.388	16.388		
3702						TRANSFERURI VOLUNTARE, ALTELE DECAT SUBVENTIILE		-189.040	3.800		3.800	3.800		
	01					Donatii si sponsorizari		3.800	3.800		3.800	3.800		
	03					Varsaminte din sectiunea de functionare pentru finantarea sectiunii de dezvoltare a bugetului local(cu semnul minus)		-192.840						

Conducatorul compartimentului
financiar-contabil

Conducatorul institutiei,




[Handwritten signature]

Capi- tol	Sub- capi- tol	Pa- ra- graf	Gru- pa / Titlu	Ar- ti- col	Ali- ne- at	Denumire indicator	Credite de angajament	Credite bugetare		Angajamente legale	Plati efectuate	Angajamente legale de platit	Cheltuieli efective	
								initiale	definitive					
A						B	1	2	3	4	5	6	7=5-6	8
						sanatate		800	750	734	734	734	456	
	10	03	04			Contributii de asigurari pentru accidente de munca si boli profesionale		30	80	23	23	23	12	
	10	03	06			Contributii pentru concedii si indemnizatii		120	100	88	88	88	68	
6500	02					Partea III-a CHELTUIELI SOCIAL-CULTURALE			3.700	3.657	3.657	3.657	3.657	
6702			01			CULTURA, RECREERE SI RELIGIE			3.700	3.657	3.657	3.657	3.657	
			20			CHELTUIELI CURENTE			3.700	3.657	3.657	3.657	3.657	
			20	01		TITLUL II BUNURI SI SERVICII			3.700	3.657	3.657	3.657	3.657	
			20	01	30	Bunuri si servicii			3.700	3.657	3.657	3.657	3.657	
			20	01	30	Alte bunuri si servicii pentru intretinere si functionare			3.700	3.657	3.657	3.657	3.657	
7000	02					Partea IV-a SERVICII SI DEZVOLTARE PUBLICA, LOCUINTE, MEDIU SI APE				131.779	131.779	131.779	78.203	
7002						LOCUINTE, SERVICII SI DEZVOLTARE PUBLICA		97.000	131.830	125.520	125.520	6.259	78.203	
			01			CHELTUIELI CURENTE		25.000	35.000	35.000	35.000	35.000	33.146	
			20			TITLUL II BUNURI SI SERVICII		25.000	35.000	35.000	35.000	35.000	33.146	
			20	01		Bunuri si servicii		25.000	35.000	35.000	35.000	35.000	33.146	
			20	01	03	Incalzit, iluminat si forta motrica		25.000	35.000	35.000	35.000	35.000	33.146	
			20	01	30	Alte bunuri si servicii pentru intretinere si functionare		25.000	32.000	32.000	32.000	32.000	27.198	
7402						PROTECTIA MEDIULUI			3.000	3.000	3.000	3.000	5.948	
			01			CHELTUIELI CURENTE		72.000	96.830	96.779	96.520	6.259	45.057	
			20			TITLUL II BUNURI SI SERVICII		50.000	74.830	74.830	68.899	5.931	45.057	
			20	01		Bunuri si servicii		50.000	74.830	74.830	68.899	5.931	45.057	
			20	01	04	Apa, canal si salubritate		50.000	74.830	74.830	68.899	5.931	45.057	
			20	01	04			50.000	48.830	48.830	45.285	3.545	18.025	

Capi- tol	Sub- capi- tol	Pa- ra- graf	Gru- pa / Titlu	Ar- ti- col	Ali- ne- at	Denumire indicator	Credite de angajament	Credite bugetare		Angajamente bugetare	Angajamente legale	Plati efectuate	Angajamente legale de platit	Cheltuieli efective
								2 initiale	3 definitive					
A							1	2	3	4	5	6	7=5-6	8
						B								
			20	01	05	Carburanti si lubrifianti			19.000	19.000	19.000	16.789	2.211	20.207
			20	01	07	Transport			7.000	7.000	7.000	6.825	175	6.825
			79			OPERATIUNI FINANCIARE		22.000	22.000	21.949	21.949	21.621	328	
			81			TITLUL XIV RAMBURSARI DE CREDITE		22.000	22.000	21.949	21.949	21.621	328	
			81	02		Rambursari de credite interne		22.000	22.000	21.949	21.949	21.621	328	
			81	02	05	Rambursari de credite aferente datoriei publice interne locale		22.000	22.000	21.949	21.949	21.621	328	
						excedent/deficit sect funct			192.840			9.269		

9902 96

Conducatorul institutiei,

Conducatorul compartimentului
financiar-contabil

CONTUL DE EXECUTIE AL BUGETULUI LOCAL - VENITURI
SECTIUNEA DE DEZVOLTARE
31.12.2013

Capi- tol	Sub- capi- tol	Pa- ra- graf	Gru- pa / Titlu	Ar- ti- col	Al- ne- at	Denumire indicator	Prevederi bugetare initiale	Prevederi bugetare definitive	Drepturi constatate			Incasari realizate	Stingeri pe alte cai decat incasari	Drepturi constatate de incasat
									Total, din care:	din anii precedenti	din anul curent			
A						B	1	2	3=4+5	4	5	6	7	8=3-6-7
0001	02					TOTAL VENITUR-BUGET LOCAL		192.840	7.200		7.200	7.200		
0002						I. VENITURI CURENTE		192.840						
2900						C. VENITURI NEFISCALE		192.840						
3300						C2. VANZARI DE BUNURI SI SERVICII		192.840						
3702						TRANSFERURI VOLUNTARE, ALTELE DECAT SUBVENTIILE		192.840						
	04					Varsaminte din sectiunea de functionare		192.840						
3900	02					II. VENITURI DIN CAPITAL			7.200		7.200	7.200		
3902						VENITURI DIN VALORIFICAREA UNOR BUNURI			7.200		7.200	7.200		
	01					Venituri din valorificarea unor bunuri ale institutiilor publice			7.200		7.200	7.200		

Conducatorul institutiei,

Conducatorul compartimentului
financiar-contabil

CONTUL DE EXECUTIE AL BUGETULUI LOCAL - CHELTUIELI
SECTIUNEA DE DEZVOLTARE
31.12.2013


Pag. 1 - lei-

Capi- tol	Sub- capi- tol	Pa- ra- graf	Gru- pa / Titlu	Ar- ti- col	Ali- ne- at	Denumire indicator	Credite de angajament	Credite bugetare		Angajamente legale	Plati efectuate	Angajamente legale de platit	Cheltuieli efective	
								initiale	definitive					
A						B	1	2	3	4	5	6	7=5-6	8
5002			70			TOTAL CHELTUIELI				5.400				22.725
			70			CHELTUIELI DE CAPITAL			205.400	5.400				22.725
			71			TITLUL X ACTIVE NEFINANCIARE			205.400	5.400				22.725
5100 02			71			Partea I-a SERVICII PUBLICE GENERALE			5.400	5.400				18.491
5102			70			AUTORITATI PUBLICE SI ACTIUNI EXTERNE			5.400	5.400				18.491
			71			CHELTUIELI DE CAPITAL			5.400	5.400				18.491
			71	01		TITLUL X ACTIVE NEFINANCIARE			5.400	5.400				18.491
			71	01	02	Active fixe			5.400	5.400				18.491
			71	01	02	Masini, echipamente si mijloace de transport			5.400	5.400				14.838
			71	01	03	Mobilier, aparatura birotica si alte active corporale								3.484
			71	01	30	Alte active fixe (inclusiv reparatii capitale)			5.400	5.400				169
6000 02						Partea II-a APARARE, ORDINE PUBLICA SI SIGURANTA NATIONALA								4.234
6102			70			ORDINE PUBLICA SI SIGURANTA NATIONALA								4.234
			71			CHELTUIELI DE CAPITAL								4.234
			71	01		TITLUL X ACTIVE NEFINANCIARE								4.234
			71	01	02	Active fixe								4.234
			71	01	02	Masini, echipamente si mijloace de transport								1.045
			71	01	30	Alte active fixe (inclusiv reparatii capitale)								3.189
7000 02						Partea IV-a SERVICII SI DEZVOLTARE PUBLICA, LOCUINTE, MEDIU SI APE			200.000					

Capi- tol	Sub- capi- tol	Pa- ra- graf	Gru- pa / Titlu	Ar- ti- col	Al- ne- at	Denumire indicator	Credite de angajament	Credite bugetare		Angajamente legale	Plati efectuate	Angajamente legale de platit	Cheltuieli efective	
								initiale	definitive					
7002						B	1	2	3	4	5	6	7=5-6	8
						LOCUINTE, SERVICII SI DEZVOLTARE PUBLICA			200.000					
			70			CHELTUIELI DE CAPITAL			200.000					
			71			TITLUL X ACTIVE NEFINANCIARE			200.000					
			71	01		Active fixe			200.000					
			71	01	30	Alte active fixe (inclusiv reparatii capitale)			200.000					

Conducatorul institutiei,

Conducatorul compartimentului
financiar-contabil

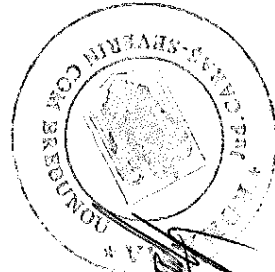


[Handwritten signature]

**CONTUL DE EXECUTIE AL INSTITUTIILOR PUBLICE FINANATATE
DIN VENITURI PROPRII SI SUBVENTII DIN BUGETUL LOCAL - VENITURI
SECTIUNEA DE FUNCTIONARE
31.12.2013**

Capi- tot	Sub- capi- tot	Pa- ra- graf	Gru- pa / Titlu	Ar- ti- col	Ali- ne- at	Denumire indicator	Prevederi bugetare		Prevederi bugetare definitive	Drepturi constatate			Incasari realizate	Sfingeri pe alte cai decat incasari	Drepturi constatate de incasat
							initiale	1		2	Total, din care:	din anii precedenti			
			A			B		1	2	3=4+5	4	5	6	7	8=3-6-7
0001	10					TOTAL VENITURI-VENTURI	10.000	170.000	170.000	49.050		49.050	30.826		18.224
0002						I. VENITURI CURENTE	10.000	170.000	170.000	49.050		49.050	30.826		18.224
2900						C. VENITURI NEFISCALE	10.000	170.000	170.000	49.050		49.050	30.826		18.224
3000						C1. VENITURI DIN PROPRIETATE		160.000	160.000	36.523		36.523	18.299		18.224
3010						VENITURI DIN PROPRIETATE		160.000	160.000	36.523		36.523	18.299		18.224
	50					Alte venituri din proprietate		160.000	160.000	36.523		36.523	18.299		18.224
3300	10					C2. VANZARI DE BUNURI SI SERVICII	10.000	10.000	10.000	12.527		12.527	12.527		
3310						VENITURI DIN PRESTARI DE SERVICII SI ALTE ACTIVITATI	10.000	10.000	10.000	12.527		12.527	12.527		
	08					Venituri din prestari de servicii	10.000	10.000	10.000	12.527		12.527	12.527		

Conducatorul institutiei,


Conducatorul compartimentului
financiar-contabil

DETALIEREA CHELTUIELILOR
INSTITUTII PUBLICE FINANTATE DIN VENITURI PROPRII
SI SUBVENTII DIN BUGETUL LOCAL
SECTIUNEA DE FUNCTIONARE
31.12.2013

Pag. 1 - lei-

Capi- tol	Sub- cap- tol	Pa- ra- graf	Gru- pa / Titlu	Ar- ti- col	Ali- ne- at	Denumire indicator	Credite de angajament	Credite bugetare		Angajamente bugetare	Angajamente legate	Plati efectuate	Angajamente legale de platit	Cheltuieli efective
								2	3					
A						B	1	2	3	4	5	6	7=5-6	8
5010						TOTAL CHELTUIELI DIN VENITURI PROPRII SI SUBVENTII		10.000	170.000	31.975	31.975	31.975	31.975	35.994
	01					CHELTUIELI CURENTE		10.000	170.000	31.975	31.975	31.975	31.975	35.994
7010						TITLUL II BUNURI SI SERVICII LOCUINTE, SERVICII SI DEZVOLTARE PUBLICA CHELTUIELI CURENTE		10.000	10.000	4.353	4.353	4.353	4.353	4.353
	01					TITLUL II BUNURI SI SERVICII		10.000	10.000	4.353	4.353	4.353	4.353	4.353
	20					Bunuri si servicii		10.000	10.000	4.353	4.353	4.353	4.353	4.353
	20	01				Alte bunuri si servicii pentru intretinere si functionare		10.000	10.000	4.353	4.353	4.353	4.353	4.353
8310						AGRICULTURA, SILVICULTURA, SI VANATOARE				27.622	27.622	27.622	27.622	31.641
	01					CHELTUIELI CURENTE			160.000	27.622	27.622	27.622	27.622	31.641
	20					TITLUL II BUNURI SI SERVICII			160.000	27.622	27.622	27.622	27.622	31.641
	20	01				Bunuri si servicii			160.000	27.622	27.622	27.622	27.622	31.641
	20	01				Alte bunuri si servicii pentru intretinere si functionare			160.000	27.622	27.622	27.622	27.622	31.641
9910	96					excedent/deficit sect funct			160.000	27.622	27.622	27.622	27.622	31.641

Conducatorul institutiei

Conducatorul compartimentului
financiar-contabil