


**BILANT**  
**31.12.2015**

pag.: 1 - lei -

COD	DENUMIRE INDICATORI	SOLD LA INCEPUTUL PERIOADEI	SOLD LA SFARSITUL PERIOADEI
01004	2.Instalatii tehnice, mijloace de transport, animale, plantatii, mobilier, aparatura birotica si alte active corporale (ct.2130100+2130200+2130300+2130400+2140000+2310000-2810300-2810400-2910300-2910400-2930200*)	170.911	168.670
01005	3.Terenuri si cladiri (ct.2110100+2110200+2120000+2310000-2810100-2810200-2910100-2910200-2930200)	21.286.376	21.708.852
01015	7.TOTAL ACTIVE NECURENTE (rd.03+04+05+06+07+09)	21.457.287	21.877.522
01019	1.Stocuri (ct.3010000+3020100+3020200+3020300+3020400+3020500+3020600+3020700+3020800+3020900+3030100+3030200+3040100+3040200+3050100+3050200+3070000+3090000+3310000+3320000+3410000+3450000+3460000+3470000+3490000+3510100+3510200+ 3540100+3540500+ 3540600+3560000+3570000+3580000+3590000+3610000+3710000+3810000+/-3480000+/-3780000-3910000-3920100+3920200-3930000-3940100-3940500-3940600-3950100-3950200-3950300-3950400-3950600-3950700-3950800-3960000-3970000-3980000)	103.410	111.443
01021	Creante din operatiuni comerciale, avansuri si alte decontari (ct.2320000+2340000+4090101+4090102+4110101+4110108+4130100+4180000+4250000+4280102+4610101+4610109+4730109**+4810101+4810102+4810103+4810200+4810300+4810900+4820000+4830000+4890000-4910100-4960100+5120800) din care:		34.780
01023	Creante bugetare (ct.4310100**+4310200**+4310300**+4310400**+4310500**+4310700**+4370100**+4370200**+4370300**+4420400+4420800**+4440000**+4460000**+4480200+4610102+4630000+4640000+4650100+4650200+4660401+4660402+4660500+4660900+4810101**+4810102**+4810103**+4810900**+4820000** -4970000), din care:	599.818	715.140
01024	Creantele bugetului general consolidat (ct.4630000+4640000+4650100+4650200+4660401+4660402+4660500+4660900-4970000)	599.818	715.140
01030	Total creante curente (rd.21+23+25+27)	599.818	749.920
01033	Conturi la trezorerie, casa in lei. (ct.5100000+5120101+5120501+5130101+5130301+5130302+5140101+5140301+5140302+5150101+5150103+5150301+5150500+5150600+5160101+5160301+5160302+5170101+5170301+5170302+5200100+5210100+5210300+5230000+5250101+5250102+5250301+5250302+5250400+5260000+5270000+5280000+5290101+5290201+5290301+5290400+5290901+5310101+5500101+5520000+5550101+5550400+5570101+5580101+5580201+5590101+5600101+5600300+5600401+5610100+5610300+5620101+5620300+5620401+5710100+5710300+5710400+5740101+5740102+5740301+5740302+5740400+5750100+5750300+5750400-7700000)	567.232	1.431.124
01035	Conturi la institutii de credit, BNR, casa in valuta (ct.5110101+5110102+		

COD	DENUMIRE INDICATORI	SOLD LA INCEPUTUL PERIOADEI	SOLD LA SFARSITUL PERIOADEI
	5120102+5120402+5120502+5130102+5130202+5140102+5140202+5150102+5150202+5150302+5160102+5160202+5170102+5170202+5290102+5290202+5290302+5290902+5310402+5410102+5410202+5500102+5550102+5550202+5570202+5580102+5580202+5580302+5580303+5590102+5590202+5600102+5600103+5600402+5620102+5620103+5620402)	2.234	2.259
01040	Total disponibilitati si alte valori (rd.33+33.1+35+35.1)	569.466	1.433.383
01045	7.TOTAL ACTIVE CURENTE (rd.19+30+31+40+41+41.1+42)	1.272.694	2.294.746
01046	8.TOTAL ACTIVE (rd.15+45)	22.729.981	24.172.268
01055	3.Provizioane (ct.1510201+1510202+1510203+1510204+1510208)	4.274	
01058	TOTAL DATORII NECURENTE (rd.52+54+55)	4.274	
01060	1.Datorii comerciale, avansuri si alte decontari (ct.2690100+4010100+4030100+4040100+4050100+4080000+4190000+4620101+4620109+4730109+4810101+4810102+4810103+4810200+4810300+4810900+4820000+4830000+4890000+5090000+5120800), din care:	2.991	4.669
010601	Decontari privind incheiere executiei bugetului de stat din anul curent (ct.4890000)		4.669
01062	2.Datorii catre bugete (ct.4310100+4310200+4310300+4310400+4310500+4310700+4370100+4370200+4370300+4400000+4410000+4420300+4420800+4440000+4460000+4480100+4550501+4550502+4550503+4620109+4670100+4670200+4670300+4670400+4670500+4670900+4730109+4810900+4820000),din care:	25.778	47.813
010631	Contributii sociale (ct.4310100+4310200+4310300+4310400+4310500+4310700+4370100+4370200+4370300)	19.439	35.988
01065	3.Datorii din operatiuni cu Fonduri externe nerambursabile si fonduri de la buget,alte datorii catre alte organisme internationale (ct.4500200+4500400+4500600+4510200+4510401+4540402+4540409+4510601+4510602+4510603+4510605+4510606+4510609+4520100+4520200+4530200+4540200+4540401+4540402+4540601+4540602+4540603+4550200+4550401+4550402+4550403+4550404+4560400+4580401+4580402+4580501+4580502+4590000+4620103+4730103+4760000)		350.841
01072	6.Salariile angajatilor (ct.4210000+4230000+4260000+4270100+4270300+4280101)	39.730	54.045
01078	10.TOTAL DATORII CURENTE (rd.60+62+65+70+71+72+73+74+75)	68.499	457.368
01079	11.TOTAL DATORII (rd.58+78)	72.773	457.368
01080	12.ACTIVE NETE = TOTAL ACTIVE - TOTAL DATORII = CAPITALURI		
	PROPRII (rd.80=rd.46-79=rd.90)	22.657.208	23.714.900
01084	1.Rezerve, fonduri (ct.1000000+1010000+1020101+1020102+1030000+1040101+1040102+1050100+1050200+1050300+1050400+1050500+1060000+1320000+1330000+1390100)	21.286.376	21.471.150
01085	2.Rezultatul reportat (ct.1170000-sold creditor)	9.038.624	1.306.489
01087	4.Rezultatul patrimonial al exercitiului (ct.1210000-sold creditor)		937.261
01088	5.Rezultatul patrimonial al exercitiului (ct.1210000- sold debitor)	7.667.792	
01090	6.TOTAL CAPITALURI PROPRII (rd.84+85-86+87-88)	22.657.208	23.714.900




CONTABIL  
Solu

CONTUL DE REZULTAT PATRIMONIAL

31.12.2015

pag.: 1 - lei -

COD	DENUMIRE INDICATORI	An precedent	An curent
02002	1.Venituri din impozite, taxe, contributi de asigurari si alte venituri ale bugetelor (ct.7300100+7300200+7310100+7310200+7320100+7330000+7340000+7350100 + 7350200+7350300+7350400+7350500+7350600+7360100+7390000+7450100+ 7450200+7450300+7450400+7450500+7450900+7460100+7460200+7460300+ 7460900)	1.374.018	2.234.062
02003	2.Venituri din activitati economice (ct.7210000+7220000+7510100+7510200+/-7090000)	7.397	9.752
02004	3.Finantari, subventii, transferuri, alocatii bugetare cu destinatie speciala (ct.7510500+7710000+7720100+7720200+7740100+7740200+7750000+ 7760000+7780000+7790101+7790109)	3.924.254	197.400
02005	4.Alte venituri operationale (ct.7140000+7180000+7500000++7510300+7510400+ 7810200+7810300+7810401+7810402+7770000)	292.961	290.983
02006	TOTAL VENITURI OPERATIONALE (rd.02+03+04+05)	5.598.630	2.732.197
02008	1.Salarii si contributiile sociale aferente angajatilor (ct.6410000+6420000+6450100+ 6450200+6450300+6450400+6450500+6450600+6450800+6460000+6470000)	819.394	874.154
02009	2.Subventii si transferuri (ct.6700000+6710000+6720000+6730000+6740000+ 6750000+6760000+6770000+6780000+6790000)	111.893	136.272
02010	3.Stocuri, consumabile, lucrari si servicii executate de terti (ct.6010000+6020100+ 6020200+6020300+6020400+6020500+6020600+6020700+6020800+6020900+ 6030000+6060000+6070000+6080000+6090000+6100000+6110000+6120000+ 6130000+6140000+6220000+6230000+6240100+6240200+6260000+6270000+ 6280000+6290100)	465.905	502.693
02011	4.Cheltuieli de capital, amortizari si provizioane (ct.6290200+6810100+ 6810200+6810300+6810401+6810402+6820101+6820109+ 6820200+6890100+6890200)	11.888.113	277.148
02013	TOTAL CHELTUIELI OPERATIONALE (rd.08+09+10+11+12)	13.285.305	1.790.267
C 5	- EXCEDENT (rd.06-rd.13)		941.930
02016	- DEFICIT (rd.13-rd.06)	7.686.675	
02018	V. CHELTUIELI FINANCIARE (ct.6630000+6640000+6650100+6650200+6660000+ 6670000+6680000+6690000+6860300+6860400+6860800)	27.741	
02021	- DEFICIT (rd.18-rd.17)	27.741	
02023	- EXCEDENT (rd.15+20-16-21)		941.930
02024	- DEFICIT (rd.16+21-15-20)	7.714.416	
02025	VIII. VENITURI EXTRAORDINARE (ct.7910000)	49.615	
02028	- EXCEDENT (rd.25-rd.26)	49.615	
02031	- EXCEDENT (rd.23+28-24-29)		941.930
02032	- DEFICIT (rd.24+29-28-28)	7.664.801	




Conducatorul compartimentului  
financiar- contabil

*Abela*

ID	DENUMIRE INDICATORI	Total	Casa	Buget de stat ct. 5200100/7700000	Buget local ct. 5210100/7700000	Buget asigurari sociale de stat ct. 5250101+/5250102/7700000	Buget asigurari pentru somaj ct. 5740101+/5740102/7700000	Buget Fond national unic de asigurari sociale de sanatate ct. 5710100/7700000	Buget Fond pentru mediu ct. 5750100/7700000	Buget trezoreria statului ct. 5240100/7700000	Buget institutii publice financiate integral din venituri proprii ct. 5600101/7700000	Buget institutii publice financiate din venituri proprii si subvenții ct. 5610100/7700000	Buget activitati financiate din venituri proprii si buget activitati de privatizare ct. 5620101/7700000	Buget imprumuturi interne si externe ct. 5130101+/5140101+/5160101+/5170101+/5130301+/5130302+/5140301+/5140302+/5160301+/5160302+/5170301+/5170302/7700000	Buget fonduri externe nerambursabile (sursa D) ct. 5150103+/5150600/7700000	Alte disponibilitati (ct.5XX)	
2	1. Incasari	3.251.625	-980.749		2.866.876												
3	2. Plati	2.060.495	-980.749	4.669	1.599.746												
4	3. Numerar net din activitatea operationala (rd.02-rd.03)	1.291.130		-4.669	1.291.130												
17	2. Plati	427.238			427.238												
18	3. Numerar net din activitatea de investitii (rd.06-07)	-427.238			-427.238												
3	IV.CRESTEREA (DESCRESTEREA) NETA DE NUMERAR SI ECHIVALENT DE NUMERAR (rd.04+rd.08+rd.12)	863.892		-4.669	863.892												
4	V. NUMERAR SI ECHIVALENT DE NUMERAR LA INCEPUTUL ANULUI	567.232			567.232												
41	-sume recuperate din excedentul anului precedent/sume virate din fondul spitalului in excedent**	246.355			246.355												
42	-sume utilizate din excedentul anului precedent/sume transferate din excedent la bugetul local/sume transferate din excedent pentru constituirea de depozite in trezorerie***	246.355			246.355												
5	VI.NUMERAR SI ECHIVALENT DE NUMERAR LA SFARSITUL PERIOADEI (rd.13+rd.14.1-14.1-rd.14.2-rd.14.3)	1.431.124		-4.669	1.431.124												

Conducatorul compartimentului financiar contabil

Viza trezoreriei




SITUATIA FLUXURILOR DE TREZORERIE

31.12.2015

pag.: 1 - lei -

COD	DENUMIRE INDICATORI	Total	Casa in valuta	Alte disponibilitati
04002	1. Incasari	25		25
04004	3. Numerar net din activitatea operationala (rd.02-rd.03)	25		25
04013	IV CRESTERA (DESCRESTERA) NETA DE NUMERAR SI ECHIVALENT DE NUMERAR (rd.04+rd.08+rd.12)	25		25
04014	V NUMERAR SI ECHIVALENT DE NUMERAR LA INCEPUTUL PERIOADEI	2.234		2.234
04017	VI NUMERAR SI ECHIVALENT DE NUMERAR LA FINELE PERIOADEI(rd.13+14+15-16)	2.259		2.259

Conducatorul institutiei



Conducatorul compartimentului  
financiar- contabil

**DISPONIBIL DIN MIJLOACE CU DESTINATIE SPECIALA**

31.12.2015

- lei -

DENUMRE INDICATORI	COD	DISPONIBIL LA INCEPUTUL ANULUI	INCASARI	PLATI	DISPONIBIL LA SFARSITUL PERIOADEI
TOTAL (rd.02 la 15)	05001	2.234	25		2.259
- Garantii materiale retinute gestionarilor conform Legii nr.22/1969 (ct.5500101,ct.5500102/analitice distincte)	05003	2.234	25		2.259

Conducatorul institutiei,



Conducatorul compartimentului  
financiar-contabil

*Stela*

Situatia unor indicatori referitori la protectia copilului  
si a persoanelor cu handicap

31.12.2015

pag.: 1

COD	DENUMIRE	NUMAR
08007	Asistenti personali pentru persoanele cu handicap	9
08008	Indemnizatii lunare alocate persoanelor cu handicap grav	12

Conducatorul institutiei



Conducatorul compartimentului  
financiar- contabil

Situatia activelor si datoriilor institutiilor publice  
din administratia locala  
31.12.2015

pag.: 1 - lei -

COD	DENUMIRE INDICATORI	Sold la inceputul anului	Sold la sfarsitul perioadei
18005	Disponibilitati in lei ale institutiilor publice locale si ale institutiilor publice de subordonare locala, la trezorerii (ct.5100000+5120101+5120501+5150101+5150103+5150500+5150600+5160101+5160301+5160302+5170101+5170301+5170302+5210100+5210300+5280000+5290201+5290301+5290400+5290901+5500101+ 5520000+5550101+5570101+5580101+5580201+5600101+5600300+5610100+5610300+5620101+5620300-7700000), din care:	567.232	1.431.124
18008	Total (in baze cash) (rd.04+05)	567.232	1.431.124
18010	Total (in baze accrual)(rd.08+09)	567.232	1.431.124
18032	Disponibilitati ale institutiilor publice locale si ale institutiilor de subordonare locala la institutiile de credit rezidente (ct.5110101+5110102+5120102+5120402+5120502+5150102+ 5150202+5160102+5160202+5170102+5170202+5290202+5290302+5290902+5500102+5550102+5550202+5570202+5580102+5580302+5600102 +5600103+5620102+5620103), din care:	2.234	2.259
18036	Total (in baze cash) (rd.32+35)	2.234	2.259
18038	Total (in baze accrual) (rd.36+37)	2.234	2.259
18176	1.Creante ale bugetului local (ct.4640000-4970000). Total (rd.177+178+179+183), din care:	599.818	715.140
18177	- de la gospodariile populatie (S14)	503.409	609.227
18178	- de la societati nefinanciare (S11)	96.409	105.913
18185	Total creante (rd.176+184)	599.818	715.140
18203	1.Sume datorate tertilor reprezentand garantii si cautiuni aflate in conturile institutiilor publice (ct.4280101+4280201+4620101+4620109).Total (rd.204+205+206), din care:	2.234	2.259
18204	- salariatilor (gospodariile populatiei)(S143)	2.234	2.259
18331	Datoriile institutiilor publice din administratia locala catre bugete (ct.4420300+4310100+4310200+4310300+4310400+4310500+4310700+4370100+4370200+4370300+4420800+4440000+4460000+4480100)	25.778	47.813
18332	Salariile angajatilor (ct.4210000+4230000+4260000+4270100+4270300+4280101)	39.730	54.045
18335	Total (rd.331+332+333+334)	65.508	101.858
183421	Provizioane necurente (ct.1510201+1510202+1510203+1510204+1510208), din care:	4.274	
183423	Provizioane necurente,constituite conform OUG71/2009 si OG17/2012 reprezentand drepturi salariale castigate in instanta (ct.1510203)	4.274	

Conducatorul institutiei



Conducatorul compartimentului  
financiar- contabil

*Alina*



VENITURILE SI CHELTUIELILE BUGETELOR  
LOCALE PE UNITATI ADMINISTRATIV TERITORIALE

31.12.2015

- lei -

Denumire Indicatori	Cod Indicator	Nr. rand	Prevederi Anuale	Realizat
A	B	C	1	2
I. COMUNE	000102	24001		
VENITURI TOTAL			3.339.900	2.860.876
1.Venituri curente, din care:	000202	24003	2.428.900	2.312.635
a) Cote si sume defalcate din impozitul pe venit	0402	24004		
pe venit			263.530	258.195
-cote defalcate din impozitul pe venit	040201	24005	72.000	66.667
-sume alocate din cotele defalcate din impozitul pe venit pentru echilibrarea bugetelor locale	040204	24006		
			191.530	191.528
b) Sume defalcate din taxa pe valoarea adaugata	1102	24007		
-sume defalcate din taxa pe valoarea adaugata pentru finantarea cheltuielilor descentralizate la nivelul comunelor, oraselor, municipiilor si sectoarelor Municipiului Bucuresti			635.050	606.796
-sume defalcate din taxa pe valoarea adaugata pentru drumuri	110205	24011	150.000	150.000
-sume defalcate din taxa pe valoarea adaugata pentru echilibrarea bugetelor locale	110206	24012		
			943.900	943.900
4 Subventii de la alte nivele ale administratiei publice	420002	24022		
-subventii de la bugetul de stat	4202	24023	209.000	72.859
			209.000	72.859
5.Sume primite de la UE/alti donatori in contul platilor efectuate si prefinantari	4502	240241		
			702.000	475.382
CHELTUIELI TOTAL	5002	24025	3.906.902	1.996.984
Excedent	9802	24026	-567.002	863.892
CORELATII	000102	24112		
VENITURI TOTAL			3.339.900	2.860.876
1.Venituri curente, din care:	000202	24114	2.428.900	2.312.635
a) Cote si sume defalcate din impozitul pe venit	0402	24115		
pe venit			263.530	258.195
-cote defalcate din impozitul pe venit	040201	24116	72.000	66.667
-sume alocate din cotele defalcate din impozitul pe venit pentru echilibrarea bugetelor locale	040204	24117		
			191.530	191.528
b) Sume defalcate din taxa pe valoarea adaugata	1102	24118		
			1.728.950	1.700.696


VENITURILE SI CHELTUIELILE BUCETELOR  
LOCALE PE UNITATI ADMINISTRATIV TERitoriale

31.12.2015

- lei -

Denumire Indicatori	Cod Indicator	Nr. rand	Prevederi Anuale	Realizat
A	B	C	1	2
-sume defalcate din taxa pe valoarea adaugata pentru finantarea cheltuielilor descentralizate la nivelul comunelor, oraselor, municipiilor si sectoarelor Municipiului Bucuresti	110202	24120	635.050	606.796
-sume defalcate din taxa pe valoarea adaugata pentru drumuri	110205	24122	150.000	150.000
-sume defalcate din taxa pe valoarea adaugata pentru echilibrarea bugetelor locale	110206	24123	943.900	943.900
^ Subventii de la alte nivele ale administratiei publice	420002	24133	209.000	72.859
-subventii de la bugetul de stat	4202	24134	209.000	72.859
5. Sume primite de la UE/alti donatori in contul platilor efectuate si prefinantari	4502	241351	702.000	475.382
<b>CHELTUIELI TOTAL</b>	5002	24136	3.906.902	1.996.984
Excedent	9802	24137	-567.002	863.892

Conducatorul institutiei



Conducatorul compartimentului  
financiar- contabil


*[Handwritten signature]*

**Situatia modificarilor in structura  
activelor nete/capitalurilor  
31.12.2015**

Anexa 34

pag.: 1 -lei-

Denumirea elementului de capital	Cod	Sold la inceputul anului	Cresteri	Reduceri	Sold la sfarsitul anului
A	B	1	2	3	4
Fondul bunurilor care alcatuiesc domeniul public al unitatilor administrativ- teritoriale (ct.1030000)	25004	21.286.376	184.774		21.471.150
Rezultatul reportat (ct.1170000 - sold creditor)	25017	9.038.624		7.732.135	1.306.489
Rezultatul patrimonial al exercitiului (c* 9000 - sold creditor)	25019		937.261		937.261
Rezultatul patrimonial al exercitiului (ct.1210000 - sold debitor)	25020	7.667.792		7.667.792	
Total capitaluri proprii(rd.01 la 17 - rd.18+rd.19-rd.20)	25021	22.657.208			23.714.900




CONFIRMAT  
Sedea

## Situatia platilor efectuate si a sumelor declarate pentru cota-parte aferenta cheltuielilor finantate din FFEN postaderare

31.12.2015

Pag.: 1 - lei -

Cod indicator	Denumirea programului cu finantare UE	Plati efectuate de la titlul 56 si 58	din care:		Sume in curs de solictare la rambursare aferente cheltuielilor efectuate in anul curent	Sume solictate la rambursare aferente cheltuielilor efectuate in anul curent aflate in curs de autorizare	Sume rambursate aferente cheltuielilor efectuate in anul curent	Sume neautorizate de management aferente cheltuielilor efectuate in anul curent	Prestantare dedusa din sumele solictate la rambursare aferente cheltuielilor efectuate in anul curent	Sume rezultate din nereguli aferente cheltuielilor efectuate in anul curent si ani precedenti	din care:	
			Plati efectuate pentru cota-parte FFEN (alineat02)	02							03	04
10004	A Programa din Fondul European Agricol de Dezvoltare Rurala (FEADR) (5604)	222.702	137.074				137.074					
10040	Total (cod01 la 39.2)	222.702	137.074				137.074					



Conducatorul compartimentului financiar- contabil


din fonduri externe nerambursabile (FEN) postaderare (titlul 56 si titlul 58) la data de

31.12.2015

Pag.: 1 - lei -

Denumirea sursei de finantare	Buget de stat (s 01- stat)	Buget local (s 02- local)	Bugetul asigurarilor sociale de stat (s 03- bass)	Bugetul asigurarilor pentru somaj (s 04- somaj)	Bugetul fondului national unic de asigurari sociale de sanatate (s05- sanatate)	Bugetul institutiilor publice si activitatilor finantate integral sau partial din venituri proprii (s10-local)	Bugetul fondurilor externe nerambur- sabile (s08-stat+ asigurari+ local)	Bugetul creditelor externe (s06- stat+ local)	Bugetul creditelor interne (s07- stat+ local)	Bugetul institutiilor publice si activitatilor finantate integral sau partial din venituri proprii (s20- stat+ asigurari+ autonome)	Bugetul institutiilor publice si activitatilor finantate integral din venituri proprii (s10- stat+ autonome)
	01	02	03	04	05	06	07	08	09	10	11
A											
Total plati (titlul VIII cod56+ titlul X cod58) (rd.2+rd.11)		222.702									
Total plati (titlul VIII cod56)		222.702									
Active nefinanciare (titlul XIII)		222.702									

Conducatorul institutiei

Conducatorul compartimentului  
financiar- contabil

## SITUATIA ACTIVELOR FIXE AMORTIZABILE

31.12.2015


Anexa 35a - lei -

DENUMIREA ACTIVELOR FIXE	Cod	Existent la 31.12.2015		SOLD LA INCEPUTUL ANULUI	CRESTERI					
		1	2		3	TOTAL din care:	5 diferente din reevaluare	6 achizitii*)	7 transferuri/ primite cu titlu gratuit	8 donatii, sponsorizari
A	B	1	2	3	4=5+6+7+8+9	5	6	7	8	9
Maști tehnice mijloace de transport, ale și plantatii (cl.2130100,2130200, 300,2130400)	017			262.980						
Iluminare aparatura birou echipamente de birou aparatura de birou si mate- riale si alte active fixe corporale 140000)	018			59.697	18.073		18.073			
AL	019			322.677	18.073		18.073			
AL ACTIVE FIXE	020			322.677	18.073		18.073			

DENUMIREA ACTIVELOR FIXE	Cod	REDUCERI										Ajustari de valoare (amortizari si ajustari pentru depreciere)				Valoarea contabila neta, din care:			
		TOTAL din care:	Diferente din reevaluare**	Eliminare amortizare***	dezmembrari si casari	transferuri cu titlu gratuit	vanzari	alte cai	SOLD LA SFARSITUL ANULUI	Sold la inceputul anului	Cresteri	Reduceri	Sold la sfarsitul anului	Domeniul privat al statului	Domeniul privat al UAT	Proprietatea privata a institutiei publice			
A	B	10=11+12+13+14+15+16	11	12	13	14	15	16	17=3+4-10	18	19	20	21=18+19-20	22=17-21-23-24	23=17-21-22-24	24=17-21-22-23			
utilitati tehnice, mijloace de transport, ale si plantati (ct.21.30.100.21.30200, 300.21.30400)	017								262.980	107.866	12.960			120.826		142.154			
ier, aparatura birou, echipamente electrice a valorilor umane si materiale si alte active fixe corporale	018								77.770	43.900	7.354			51.254		26.516			
	019								340.750	151.766	20.314			172.080		168.670			
	020								340.750	151.766	20.314			172.080		168.670			

Conducatorul compartimentului financiar - contabil

*[Signature]*








DENUMIREA ACTIVELOR FIXE	REDUCERI						SOLD LA SFARSITUL ANULUI	Valoarea aferenta activelor fixe neamortizabile						
	TOTAL din care:	Reevaluare	dezmembrari	transferuri/	vanzari	alte cai		17=4+5-11	18	19	20	21	22	23
Code	11=12+13+14+15+16	12	13	14	15	16	17=4+5-11	18	19	20	21	22	23	ct.1020102
A							17=4+5-11							
007 imri (ct.2110100)							5.535.545					5.535.545		
008 tractii (ct.2120000) din care:							15.935.605					15.935.605		
009 muri publice exclusiv poduri, podete, pasarele							1.922.950					1.922.950		
016 iaducte si tunele							14.012.655					14.012.655		
019 cive fixe incadrate in grupa constructii							237.702							
> fixe corporale in curs de exe-							21.708.852							
(ct.2310000)							21.708.852							
021 L												21.471.150		
022 L ACTIVE FIXE												21.471.150		

Conducatorul compartimentului  
financiar- contabil

*[Signature]*



CONTINUT AL BURETELOR  
JURIDICE CHECAI - BENEAI

CONTINUT AL EXECUTIVELOR BUDGETELOR LOCALE - VERITATE  
31.12.2015.


Capi- tol	Sub- capi- tol	Pa- ra- graf	Gru- pa/ Titlu	Ali- ne- at	Denumire indicator	Prevederi bugetare initiale	Prevederi bugetare definitive	Drepturi constatate			Incasari realizate	Stingeri pe alte cai decat incasari	Drepturi constatate de incasat
								Total, din care:	din anii precedenti	din anul curent			
A						1	2	3=4+5			6	7	8=3-6-7
0001	02				TOTAL VENITURI-BUGET LOCAL	2.826.590	3.339.900	3.576.016	599.818	2.976.198	2.860.876		715.140
0002					I. VENITURI CURENTE	1.915.590	2.428.900	3.027.775	599.818	2.427.957	2.312.635		715.140
0003					A. VENITURI FISCALE	1.749.590	2.229.480	2.520.899	286.837	2.234.062	2.178.619		342.280
0004					A1. IMPOZIT PE VENIT, PROFIT SI CASTIGURI DIN CAPITAL	274.000	278.530	264.316		264.316	264.316		
0300	02				A1.2 IMPOZIT PE VENIT, PROFIT SI CASTIGURI DIN CAPITAL DE LA PERSOANE FIZICE	274.000	278.530	264.316		264.316	264.316		
0302	18				IMPOZIT PE VENIT	15.000	15.000	6.121		6.121	6.121		
					Impozitul pe veniturile din transferul proprietatilor imobiliare din patrimoniul personal	15.000	15.000	6.121		6.121	6.121		
0402					COTE SI SUME DEFALCATE DIN IMPOZITUL PE VENIT	239.000	263.530	258.195		258.195	258.195		
0402	01				Cote defalcate din impozitul pe venit	72.000	72.000	66.667		66.667	66.667		
0402	04				Sume alocate din cotele defalcate din impozitul pe venit pentru echilibrarea bugetelor locale	187.000	191.530	191.528		191.528	191.528		
0700	02				A3 IMPOZITE SI TAXE PE PROPRIETATE	184.000	184.000	421.969	197.870	224.099	170.841		251.128
0702					IMPOZITE SI TAXE PE PROPRIETATE	184.000	184.000	421.969	197.870	224.099	170.841		251.128
	01				Impozit si taxa pe cladiri	26.000	26.000	77.434	38.992	38.442	24.627		52.807
	01				Impozit pe cladiri de la persoane fizice	22.000	22.000	53.945	23.345	30.600	22.330		31.615
0702	01	02			Impozit si taxa pe cladiri de la persoane juridice	4.000	4.000	23.489	15.647	7.842	2.297		21.192

Capi- tol	Sub- capi- tol	Pa- ra- gra- ful	Ar- ti- col	Ali- ne- at	Denumire indicator	Prevederi bugetare initiale	Prevederi bugetare definitive	Drepturi constatate			Incasari realizate	Stingeri pe alte cai decat incasari	Drepturi constatate de incasat
								Total, din care:	din anii precedenti	din anul curent			
A					B	1	2	3=4+5	4	5	6	7	8=3-6-7
0702	02				Impozit si taxa pe teren	158.000	158.000	344.389	158.878	185.511	146.068		198.321
	01				Impozit pe terenuri de la persoane fizice	29.000	29.000	65.975	28.096	37.879	27.687		38.288
	02				Impozit si taxa pe teren de la persoane juridice	1.000	1.000	13.461	9.955	3.506	120		13.341
0702	02	03			Impozitul pe terenul extravilan	128.000	128.000	264.953	120.827	144.126	118.261		146.692
	03				Taxe judiciare de timbru si alte taxe de timbru			146		146	146		
1000	02				A4 IMPOZITE SI TAXE PE BUNURI SI SERVICII	1.291.590	1.766.950	1.834.614	88.967	1.745.647	1.743.462		91.152
1102	02				SUME DEFALCATE DIN TVA	1.273.590	1.728.950	1.700.696		1.700.696	1.700.696		
	02				Sume defalcate din taxa pe valoarea adaugata pentru finantarea cheltuielilor descentralizate la nivelul comunelor, oraselor, municipiilor, sectoarelor si Municipiului Bucuresti	475.690	635.050	606.796		606.796	606.796		
1102	05				Sume defalcate din taxa pe valoarea adaugata pentru drumuri		150.000	150.000		150.000	150.000		
1102	06				Sume defalcate din taxa pe valoarea adaugata pentru echilibrarea bugetelor locale	797.900	943.900	943.900		943.900	943.900		
1602					TAXE PE UTILIZAREA BUNURILOR, AUTORIZAREA UTILIZARII BUNURILOR SAU PE DESFASURAREA DE ACTIVITATI	18.000	38.000	133.918	88.967	44.951	42.766		91.152
1602	02				Impozit pe mijloacele de transport	13.000	33.000	126.833	87.032	39.801	37.936		88.897

Capi- tol	Sub- capi- tol	Pa- ra- graf	Ar- ti- col	Ali- ne- at	Denumire indicator	Prevederi bugetare initiale	Prevederi bugetare definitive	Drepturi constatate			Incasari realizate	Stingeri pe alte cai decat incasari	Drepturi constatate de incasat
								Total, din care:	din anii precedenti	din anul curent			
A					B	1	2	3=4+5	4	5	6	7	8=3-6-7
1602	02	01			Impozit pe mijloacele de transport detinute de persoane fizice*)	11.000	11.000	32.968	16.225	16.743	15.451		17.517
1602	02	02			Impozit pe mijloace de transport detinute persoane de juridice*)	2.000	22.000	93.865	70.807	23.058	22.485		71.380
1602	05				Alte taxe pe utilizarea bunurilor, autorizarea utilizarii bunurilor sau pe desfasurare de activitati	5.000	5.000	7.085	1.935	5.150	4.830		2.255
2900	02				C. VENITURI NEFISCALE	166.000	199.420	506.876	312.981	193.895	134.016		372.860
3000					C1. VENITURI DIN PROPRIETATE	67.000	100.420	358.029	247.379	110.650	67.038		290.991
3002					VENITURI DIN PROPRIETATE	67.000	100.420	358.029	247.379	110.650	67.038		290.991
05					Venituri din concesiuni si inchirieri	67.000	100.420	358.029	247.379	110.650	67.038		290.991
30					Alte venituri din concesiuni si inchirieri de catre institutiile publice	67.000	100.420	358.029	247.379	110.650	67.038		290.991
3300	02				C2. VANZARI DE BUNURI SI SERVICII	99.000	99.000	148.847	65.602	83.245	66.978		81.869
3402					VENITURI DIN TAXE ADMINISTRATIVE, ELIBERARI PERMISE	7.000	7.000	9.752	9.752	9.752	9.752		9.752
3402	02				Taxe extrajudiciare de timbru	7.000	7.000	9.752	9.752	9.752	9.752		9.752
3502					AMENZI, PENALITATI SI CONFISCARI	5.000	5.000	91.833	65.602	26.231	9.964		81.869
01					Venituri din amenzi si alte sanctiuni aplicate potrivit dispozitiilor legale	5.000	5.000	91.833	65.602	26.231	9.964		81.869
3502	01	02			Venituri din amenzi si alte sanctiuni aplicate de catre alte institutii de specialitate	5.000	5.000	91.833	65.602	26.231	9.964		81.869
3602					DIVERSE VENITURI	87.000	87.000	47.262	47.262	47.262	47.262		81.869



Capi- tol	Sub- capi- tol	Pa- ra- graf	Pa- ra- pa / Titlu	Ar- ti- col	Ali- ne- at	Denumire indicator	Prevederi bugetare initiale	Prevederi bugetare definitive	Drepturi constatate			Incasari realizate	Stingeri pe alte cai decat incasari	Drepturi constatate de incasat	
									Total, din care:	din anii precedenti	din anul curent				
A						B	1	2	3=4+5	4	5	6	7	8=3-6-7	
						efectuate in anul curent	351.000	351.000	142.083		142.083	142.083			
						Prefinantare	351.000	351.000	333.299		333.299	333.299			
4502	04	03													



CONFIRMARE



Capi- tol	Sub- capi- tol	Pa- ra- graf	Gru- pa / Titlu	Ar- ti- col	Ali- ne- at	Denumire indicator	Credite de angajament	Credite bugetare		Angajamente bugetare	Angajamente legale	Plati efectuate	Angajamente legale de platit	Cheltuieli efective
								2	3					
A						B	1	2	3	4	5	6	7=5-6	8
7402	05					PROTECTIA MEDIULUI		62.000	62.000	52.004	52.004	52.004		52.004
						Salubritate si gestiunea deseurilor		37.000	37.000	36.000	36.000	36.000		36.000
	01					Salubritate		37.000	37.000	36.000	36.000	36.000		36.000
8000	06					Canalizarea si tratarea apelor reziduale		25.000	25.000	16.004	16.004	16.004		16.004
8402	02					Partea V-a ACTIUNI ECONOMICE		747.000	883.680	171.463	171.463	171.463		184.774
						TRANSPORTURI		747.000	897.000	184.774	184.774	184.774		184.774
	03					Transport rutier		747.000	897.000	184.774	184.774	184.774		184.774
						Drumuri si poduri		747.000	897.000	184.774	184.774	184.774		184.774
8702	05					ALTE ACTIUNI ECONOMICE			-13.320	-13.311	-13.311	-13.311		-13.311
						Proiecte de dezvoltare multifunctionale			-13.320	-13.311	-13.311	-13.311		-13.311



Capi- tol	Sub- capi- tol	Pa- ra- graf	Ar- ti- col	Ali- ne- at	Denumire indicator	Credite de angajament	Credite bugetare			Angajamente legale	Plati efectuate	Angajamente legale de platit	Cheltuieli efective
							2	3	4				
A					B	1	2	3	4	5	6	7=5+6	8
5002					TOTAL CHELTUIELI	1.105.000	3.393.590	3.906.902	2.958.541	2.958.541	1.996.984	961.557	1.718.207
	01				CHELTUIELI CURENTE	1.105.000	2.581.590	3.089.222	2.754.005	2.754.005	1.792.448	961.557	1.513.119
	10				TITLUL I CHELTUIELI DE PERSONAL		692.790	940.572	940.572	940.572	917.961	22.611	874.154
	10	01			Cheltuieli salariale in bani		552.920	768.501	768.501	768.501	754.173	14.328	700.373
	10	01	01		Salarii de baza		509.220	738.270	738.270	738.270	724.031	14.239	671.279
	10	01	11		Fond aferent platit cu ora		8.500	4.731	4.731	4.731	4.731		4.473
	10	01	12		Indemnizatii platite unor persoane din afara unitatii		35.200	25.500	25.500	25.500	25.411	89	24.621
	10	03			Contributii		139.870	172.071	172.071	172.071	163.788	8.283	173.781
	10	03	01		Contributii de asigurari sociale de stat		87.510	120.850	120.850	120.850	115.829	5.021	122.573
	10	03	02		Contributii de asigurari de somaj		6.210	4.020	4.020	4.020	3.556	464	3.769
	10	03	03		Contributii de asigurari sociale de sanatate		33.410	40.121	40.121	40.121	38.296	1.825	40.474
	10	03	04		Contributii de asigurari pentru accidente de munca si boli profesionale		2.110	1.460	1.460	1.460	1.098	362	1.163
	10	03	06		Contributii pentru concedii si indemnizatii		10.630	5.620	5.620	5.620	5.009	611	5.802
	20				TITLUL II BUNURI SI SERVICII		630.880	850.730	515.513	515.513	515.513		502.693
	20	01			Bunuri si servicii		588.880	600.200	465.195	465.195	465.195		465.195
	20	01	01		Furnituri de birou		18.000	8.000	5.232	5.232	5.232		5.232
	20	01	02		Materiale pentru curatenie		9.000	7.100	4.109	4.109	4.109		4.109
	20	01	03		Incalzit, iluminat si forta motrica		152.000	157.400	124.058	124.058	124.058		124.058
	20	01	04		Apa, canal si salubritate		37.000	37.000	36.000	36.000	36.000		36.000
	20	01	05		Carburanti si lubrifianti		16.000	17.000	9.055	9.055	9.055		9.055
	20	01	06		Piese de schimb		10.000	8.000					
	20	01	07		Transport		5.000	10.500	9.268	9.268	9.268		9.268
	20	01	08		Posta, telecomunicatii, radio, tv, internet								
	20	01	30		Alte bunuri si servicii pentru		46.000	45.000	37.689	37.689	37.689		37.689

Capi- tol	Sub- capi- tol	Pa- ra- graf	Gru- pa / Titlu	Ar- ti- col	Ali- ne- at	Denumire indicator	Credite de angajament	Credite bugetare		Angajamente bugetare	Angajamente legale	Plati efectuate	Angajamente legale de platit	Cheltuieli efective
								initiale	definitive					
A						B								
						1	2	3	4	5	6	7=5-6	8	
			20 02			Reparatii curente			170.000	10.998	10.998	10.998		10.998
			20 05			Bunuri de natura obiectelor de inventar		12.000	50.530	12.820	12.820	12.820		12.820
			20 05	30		Alte obiecte de inventar		12.000	50.530	12.820	12.820	12.820		12.820
			20 06			Deplasari, detasari, transferari		30.000	30.000	26.500	26.500	26.500		26.500
			20 06	01		Deplasari interne, detasari, transferari		30.000	30.000	26.500	26.500	26.500		26.500
			56			TITLUL VIII PROIECTE CU FINANTARE DIN FONDURI EXTERNE NERAMBURSABILE (FEN)								
			56 04			POSTADERARE	1.105.000	1.065.000	1.105.000	1.105.000	1.105.000	222.702	882.298	882.298
			56 04	01		Programe din Fondul European Agricol de Dezvoltare Rurala (FEADR)	1.105.000	1.065.000	1.105.000	1.105.000	1.105.000	222.702	882.298	882.298
			56 04	01		Finantarea nationala	40.000	40.000	40.000	40.000	40.000	39.047	953	953
			56 04	02		Finantarea externa nerambursabila	871.000	871.000	871.000	871.000	871.000	137.074	753.926	753.926
			56 04	03		Cheltuieli neeligibile	194.000	194.000	194.000	194.000	194.000	46.581	147.419	147.419
			57			TITLUL VIII ASISTENTA SOCIALA		192.920	192.920	192.920	192.920	136.272	56.648	56.648
			57 02			Ajutoare sociale		192.920	192.920	192.920	192.920	136.272	56.648	56.648
			57 02	01		Ajutoare sociale in numerar		192.920	192.920	192.920	192.920	136.272	56.648	56.648
			70			CHELTUIELI DE CAPITAL		812.000	831.000	217.847	217.847	217.847		205.088
			71			TITLUL XIII ACTIVE NEFINANCIARE		812.000	831.000	217.847	217.847	217.847		205.088
			71 01			Active fixe		65.000	84.000	33.073	33.073	33.073		20.314
			71 01	01		Constructii		25.000	25.000					
			71 01	03		Mobilier, aparatura birouca si alte active corporale			19.000	18.073	18.073	18.073		20.314
			71 01	30		Alte active fixe (inclusiv reparatii capitale)		40.000	40.000	15.000	15.000	15.000		
			71 03			Reparatii capitale aferente activelor fixe		747.000	747.000	184.774	184.774	184.774		184.774
			84			PLATI EFECTUATE IN ANII PRECEDENTI SI RECUPERATE IN ANUL CURENT								
			85			Titlul XIX PLATI EFECTUATE IN ANII PRECEDENTI SI RECUPERATE			-13.320	-13.311	-13.311	-13.311		-13.311



Capi- tol	Sub- capi- tol	Pa- ra- graf	Gru- pa / Titlu	Ar- ti- col	Ali- ne- at	Denumire indicator	Credite de angajament	Credite bugetare		Angajamente bugetare	Angajamente legale	Plati efectuate	Angajamente legale de platit	Cheltuieli efective
								initiale	definitive					
A						B	1	2	3	4	5	6	7=5-6	8
	20	01	30			Alte bunuri si servicii pentru intretinere si functionare		228.900	202.220	179.027	179.027	179.027		179.027
	20	02				Reparatii curente		10.000	8.455	8.455	8.455	8.455		8.455
	20	05				Bunuri de natura obiectelor de inventar		10.530	8.033	8.033	8.033	8.033		8.033
	20	05	30			Alte obiecte de inventar		10.530	8.033	8.033	8.033	8.033		8.033
	20	06				Deplasari, detasari, transferari		30.000	30.000	26.500	26.500	26.500		26.500
	20	06	01			Deplasari interne, detasari, transferari		30.000	30.000	26.500	26.500	26.500		26.500
	70					CHELTUIELI DE CAPITAL			19.000	18.073	18.073	18.073		20.314
	71					TITLUL XIII ACTIVE NEFINANCIARE			19.000	18.073	18.073	18.073		20.314
	71	01				Active fixe			19.000	18.073	18.073	18.073		20.314
	71	01	03			Mobilier, aparatura birou si alte active corporale			19.000	18.073	18.073	18.073		20.314
5402						ALTE SERVICII PUBLICE GENERALE		24.980	24.980	24.980	24.980	24.980		
	01					CHELTUIELI CURENTE		24.980	24.980	24.980	24.980	24.980		
	20					TITLUL II BUNURI SI SERVICII		24.980	24.980	24.980	24.980	24.980		
	20	01				Bunuri si servicii		24.980	24.980	24.980	24.980	24.980		
	20	01	30			Alte bunuri si servicii pentru intretinere si functionare		24.980	24.980	24.980	24.980	24.980		
6500	02					Panua III-a CHELTUIELI SOCIAL-CULTURALE	1.105.000	1.688.710	2.021.492	1.944.546	1.944.546	992.308	952.238	698.651
6502						INVATAMANT		304.520	501.802	472.024	472.024	472.008	16	393.887
	01					CHELTUIELI CURENTE		304.520	501.802	472.024	472.024	472.008	16	393.887
	10					TITLUL I CHELTUIELI DE PERSONAL		253.520	388.800	388.802	388.802	388.786	16	315.452
	10	01				Cheltuieli salariale in bani		197.420	315.131	315.131	315.131	315.130	1	240.272
	10	01	01			Salarii de baza		188.920	310.400	310.400	310.400	310.399	1	235.799
	10	01	11			Fond aferent platii cu ora		8.500	4.731	4.731	4.731	4.731		4.473
	10	03				Contributii		56.100	73.671	73.671	73.671	73.656	15	75.180
	10	03	01			Contributii de asigurari sociale de stat		33.500	52.850	52.850	52.850	52.847	3	53.741
	10	03	02			Contributii de asigurari de somaj		3.900	1.570	1.570	1.570	1.569	1	1.597
	10	03	03			Contributii de asigurari sociale de								


16.821



Capi- tol	Sub- capi- tol	Pa- ra- gra- f	Ar- ti- col	Ali- ne- at	Denumire indicator	Credite de angajament	Credite bugetare		Angajamente legale	Plati efectuate	Angajamente legale de platit	Cheltuieli efective	
							initiale	definitive					
A					B	1	2	3	4	5	6	7=5-6	8
	10	03	06		Contributii pentru concedii si indemnizatii		200	200	200	200	200		
	20				TITLUL II BUNURI SI SERVICII		50.000	83.000	35.832	35.832	35.832	35.832	
	20	01			Bunuri si servicii		38.000	48.000	35.832	35.832	35.832	35.832	
	20	01	03		Incalzit, iluminat si forta motrica		5.000	5.000	1.875	1.875	1.875	1.875	
	20	01	08		Posta., telecomunicatii, radio, tv, internet		3.000	3.000					
	20	01	30		Alte bunuri si servicii pentru intretinere si functionare		30.000	40.000	33.957	33.957	33.957	33.957	
	20	05			Bunuri de natura obiectelor de inventar		12.000	35.000					
	20	05	30		Alte obiecte de inventar		12.000	35.000					
	56				TITLUL VIII PROIECTE CU FINANTARE DIN FONDURI EXTERNE NERAMBURSABILE (FEN)								
	56	04			POSTADERARE	1.105.000	1.065.000	1.105.000	1.105.000	1.105.000	1.105.000	882.298	
	56	04	01		Programe din Fondul European Agricol de Dezvoltare Rurala (FEADR)	1.105.000	1.065.000	1.105.000	1.105.000	1.105.000	1.105.000	882.298	
	56	04	01		Finantarea nationala	40.000	40.000	40.000	40.000	40.000	40.000	953	
	56	04	02		Finantarea externa nerambursabila	871.000	871.000	871.000	871.000	871.000	871.000	733.926	
	56	04	03		Cheltuieli neeligibile	194.000	194.000	194.000	194.000	194.000	194.000	147.419	
6802	01				ASIGURARI SI ASISTENTA SOCIALA		256.190	318.690	318.690	318.690	318.690	268.932	
	10				CHELTUIELI CURENTE		256.190	318.690	318.690	318.690	318.690	268.932	
	10				TITLUL I CHELTUIELI DE PERSONAL		63.270	125.770	125.770	125.770	125.770	132.660	
	10	01			Cheltuieli salariale in bani		50.500	102.470	102.470	102.470	102.470	108.300	
	10	01	01		Salarii de baza		50.500	102.470	102.470	102.470	102.470	108.300	
	10	03			Contributii		12.770	23.300	23.300	23.300	23.300	24.360	
	10	03	01		Contributii de asigurari sociale de stat		8.410	16.200	16.200	16.200	16.200	17.108	
	10	03	02		Contributii de asigurari de somaj		460	600	600	600	600	541	
	10	03	03		Contributii de asigurari sociale de sanatate		2.810	5.400	5.400	5.400	5.400	5.629	

Capi- tol	Sub- capi- tol	Pa- ra- graf	Ar- ti- col	Ali- ne- at	Denumire indicator	Credite de angajament	Credite bugetare		Angajamente bugetare	Angajamente legale	Plati efectuate	Angajamente legale de platit	Cheltuieli efective
							initiale	definitive					
A					B	1	2	3	4	5	6	7=5-6	8
			10	03	06	accidente de munca si boli profesionale		510	200	200	133	47	162
						Contributii pentru concedii si indemnitatii		580	900	900	870	30	920
			57	02		TITLUL VIII ASISTENTA SOCIALA		192.920	192.920	192.920	136.272	56.648	136.272
			57	02		Ajutoare sociale		192.920	192.920	192.920	136.272	56.648	136.272
			57	02	01	Ajutoare sociale in numerar		192.920	192.920	192.920	136.272	56.648	136.272
7000	02					Partea IV-a SERVICII SI DEZVOLTARE							
						PUBLICA, LOCUINTE, MEDIU SI APE		212.000	212.000	133.785	133.785		118.785
7002						LOCUINTE, SERVICII SI DEZVOLTARE PUBLICA		150.000	150.000	81.781	81.781		66.781
			01			CHELTUIELI CURENTE		85.000	85.000	66.781	66.781		66.781
			20			TITLUL II BUNURI SI SERVICII		85.000	85.000	66.781	66.781		66.781
			20	01		Bunuri si servicii		85.000	85.000	66.781	66.781		66.781
			20	01	03	Incalzit, iluminat si forta motrica		85.000	85.000	66.781	66.781		66.781
			70			CHELTUIELI DE CAPITAL		65.000	65.000	15.000	15.000		66.781
			71			TITLUL XIII ACTIVE NEFINANCIARE		65.000	65.000	15.000	15.000		66.781
			71	01		Active fixe		65.000	65.000	15.000	15.000		66.781
			71	01	01	Constructii		25.000	25.000	15.000	15.000		66.781
			71	01	30	Alte active fixe							
						(inclusiv reparatii capitale)		40.000	40.000	15.000	15.000		66.781
7402						PROTECTIA MEDIULUI		62.000	62.000	52.004	52.004		52.004
			01			CHELTUIELI CURENTE		62.000	62.000	52.004	52.004		52.004
			20			TITLUL II BUNURI SI SERVICII		62.000	62.000	52.004	52.004		52.004
			20	01		Bunuri si servicii		62.000	62.000	52.004	52.004		52.004
			20	01	03	Incalzit, iluminat si forta motrica		25.000	25.000	16.004	16.004		16.004
			20	01	04	Apa, canal si salubritate		37.000	37.000	36.000	36.000		36.000
8000	02					Partea V-a ACTIUNI ECONOMICE		747.000	883.680	171.463	171.463		184.774
8402						TRANSPORTURI		747.000	897.000	184.774	184.774		184.774
			01			CHELTUIELI CURENTE			150.000				
			20			TITLUL II BUNURI SI SERVICII		150.000	150.000				
			20	02		Reparatii curente		150.000	150.000				

Capi- tol	Sub- capi- tol	Pa- ra- graf	Ar- ti- col	Ali- ne- at	Denumire indicator	Credite de angajament	Credite bugetare		Angajamente bugetare	Angajamente legale	Plati efectuate	Angajamente legale de plattit	Cheltuieli efective
							initiale	definitive					
A					B	1	2	3	4	5	6	7=5-6	8
	71		03		TITLUL XIII ACTIVE NEFINANCIARE		747.000	747.000	184.774	184.774	184.774	184.774	184.774
	71		03		Reparatii capitale aferente activelor fixe		747.000	747.000	184.774	184.774	184.774	184.774	184.774
8702					ALTE ACTIUNI/ECONOMICE		-13.320	-13.320	-13.311	-13.311	-13.311	-13.311	-13.311
	84				TITLUL XV PLATI EFECTUATE IN ANII PRECEDENTI SI RECUPERATE IN ANUL CURENT		-13.320	-13.320	-13.311	-13.311	-13.311	-13.311	-13.311
	85				Titlul XIX PLATI EFECTUATE IN ANII PRECEDENTI SI RECUPERATE IN ANUL CURENT		-13.320	-13.320	-13.311	-13.311	-13.311	-13.311	-13.311
	85		01		Plati efectuate in anii precedenti si recuperate in anul curent		-13.320	-13.320	-13.311	-13.311	-13.311	-13.311	-13.311
	85		01	02	Plati efectuate in anii precedenti si recuperate in anul curent (SD)		-13.320	-13.320	-13.311	-13.311	-13.311	-13.311	-13.311

Conducatorul compartimentului  
financiar-contabilConducatorul compartimentului  
financiar-contabil




**CONTUL DE EXECUTIE AL BUGETULUI LOCAL - VENITURI**  
**SECTIUNEA DE FUNCTIONARE**  
**31.12.2015**

Capi- tol	Sub- capi- tol	Pa- ra- graf	Gru- pa/ Titlu	Ar- ti- col	Ali- ne- at	Denumire indicator	Prevederi bugetare initiale	Prevederi bugetare definitive	Drepturi constatate			Incasari realizate	Stingeri pe alte cai decat incasari	Drepturi constatate de incasat
									Total, din care:	din anii precedenti	din anul curent			
A						B	1	2	3=4+5	4	5	6	7	8=3-6-7
0001	02					TOTAL VENITURI-BUGET LOCAL	1.516.590	1.984.220	3.021.647	599.818	2.421.829	2.306.507		715.140
0002						I. VENITURI CURENTE	1.476.590	1.944.220	3.009.702	599.818	2.409.884	2.294.562		715.140
0003						A. VENITURI FISCALE	1.749.590	2.229.480	2.520.899	286.837	2.234.062	2.178.619		342.280
0004						A1. IMPOZIT PE VENIT, PROFIT SI CASTIGURI DIN CAPITAL	274.000	278.530	264.316		264.316	264.316		
0300						A1.2 IMPOZIT PE VENIT, PROFIT SI CASTIGURI DIN CAPITAL DE LA PERSOANE FIZICE	274.000	278.530	264.316		264.316	264.316		
0302						IMPOZIT PE VENIT	15.000	15.000	6.121		6.121	6.121		
18						Impozitul pe veniturile din transferul proprietatilor imobiliare din patrimoniul personal	15.000	15.000	6.121		6.121	6.121		
0402						COTE SI SUME DEFALCATE DIN IMPOZITUL PE VENIT	259.000	263.530	258.195		258.195	258.195		
01						Cote defalcate din impozitul pe venit	72.000	72.000	66.667		66.667	66.667		
04						Sume alocate din cotele defalcate din impozitul pe venit pentru echilibrarea bugetelor locale	187.000	191.530	191.528		191.528	191.528		
0700	02					A3 IMPOZITE SI TAXE PE PROPRIETATE	184.000	184.000	421.969	197.870	224.099	170.841		251.128
0702						IMPOZITE SI TAXE PE PROPRIETATE	184.000	184.000	421.969	197.870	224.099	170.841		251.128
01						Impozit si taxa pe cladiri	26.000	26.000	77.434	38.992	38.442	24.627		52.807
01						Impozit pe cladiri de la persoane fizice	22.000	22.000	53.945	23.345	30.600	22.330		31.615
02						Impozit si taxa pe cladiri de la persoane juridice	4.000	4.000	23.489	15.647	7.842	2.297		21.192

Capi- tol	Sub- capi- tol	Pa- ra- graf	Ar- ti- col	Ali- ne- at	Denumire indicator	Prevederi bugetare initiale	Prevederi bugetare definitive	Drepturi constatate			Incasari realizate	Stingeri pe alte cai decat incasari	Drepturi constatate de incasat
								Total, din care:	din anii precedenti	din anul curent			
A					B	1	2	3=4+5	4	5	6	7	8=3-6-7
0702	02				Impozit si taxa pe teren	158.000	158.000	344.389	158.878	185.511	146.068		198.321
	01				Impozit pe terenuri de la persoane fizice	29.000	29.000	65.975	28.096	37.879	27.687		38.288
	02				Impozit si taxa pe teren de la persoane juridice	1.000	1.000	13.461	9.955	3.506	120		13.341
	03				Impozitul pe terenul extravilan	128.000	128.000	264.953	120.827	144.126	118.261		146.692
	03				Taxe judiciare de timbru si alte taxe de timbru			146		146	146		
1000	02				A4 IMPOZITE SI TAXE PE BUNURI SI SERVICII	1.291.590	1.766.950	1.834.614	88.967	1.745.647	1.743.462		91.152
1102	02				SUME DEFALCATE DIN TVA	1.273.590	1.728.950	1.700.696		1.700.696	1.700.696		
	02				Sume defalcate din taxa pe valoarea adaugata pentru finantarea cheltuielilor descentralizate la nivelul comunelor, oraselor, municipiilor, sectoarelor si Municipiului Bucuresti	475.690	635.050	606.796		606.796	606.796		
	05				Sume defalcate din taxa pe valoarea adaugata pentru drumuri		150.000	150.000		150.000	150.000		
	06				Sume defalcate din taxa pe valoarea adaugata pentru echilibrarea bugetelor locale	797.900	943.900	943.900		943.900	943.900		
1602					TAXE PE UTILIZAREA BUNURILOR, AUTORIZAREA UTILIZARII BUNURILOR SAU PE DESFASURAREA DE ACTIVITATI	18.000	38.000	133.918	88.967	44.951	42.766		91.152
	02				Impozit pe mijloacele de transport	13.000	33.000	126.833	87.032	39.801	37.936		88.897

Capi- tol	Sub- capi- tol	Pa- ra- gra- f	Ar- ti- col	Ali- ne- at	Denumire indicator	Prevederi bugetare initiale	Prevederi bugetare definitive	Drepturi constatate			Incasari realizate	Stingeri pe alte cai decat incasari	Drepturi constatate de incasat
								Total, din care:	din anii precedenti	din anul curent			
A					B	1	2	3=4+5	4	5	6	7	8=3-6-7
1602	02	01			Impozit pe mijloacele de transport detinute de persoane fizice*)	11.000	11.000	32.968	16.225	16.743	15.451		17.517
	02				Impozit pe mijloace de transport detinute persoane de juridice*)	2.000	22.000	93.865	70.807	23.058	22.485		71.380
	50				Alte taxe pe utilizarea bunurilor, autorizarea utilizarii bunurilor sau pe desfasurare de activitati	5.000	5.000	7.085	1.935	5.150	4.830		2.255
2900	02				C. VENITURI NEFISCALE	-273.000	-285.260	488.803	312.981	175.822	115.943		372.860
3000					C1. VENITURI DIN PROPRIETATE	67.000	100.420	358.029	247.379	110.650	67.038		290.991
3002					VENITURI DIN PROPRIETATE	67.000	100.420	358.029	247.379	110.650	67.038		290.991
	05				Venituri din concesiuni si inchirieri	67.000	100.420	358.029	247.379	110.650	67.038		290.991
	30				Alte venituri din concesiuni si inchirieri de catre institutiile publice	67.000	100.420	358.029	247.379	110.650	67.038		290.991
3300	02				C2. VANZARI DE BUNURI SI SERVICII	-340.000	-385.680	130.774	65.602	65.172	48.905		81.869
3402					VENITURI DIN TAXE ADMINISTRATIVE, ELIBERARI PERMISE	7.000	7.000	9.752		9.752	9.752		
	02				Taxe extrajudiciare de timbru	7.000	7.000	9.752		9.752	9.752		
3502	01				AMENZI, PENALITATI SI CONFISCARI	5.000	5.000	91.833	65.602	26.231	9.964		81.869
					Venituri din amenzi si alte sanctiuni aplicate potrivit dispozitiilor legale	5.000	5.000	91.833	65.602	26.231	9.964		81.869
	02				Venituri din amenzi si alte sanctiuni aplicate de catre alte institutii de specialitate	5.000	5.000	91.833	65.602	26.231	9.964		81.869
3602					DIVERSE VENITURI	87.000	87.000	47.262	65.602	47.262	47.262		81.869

Capi- tol	Sub- capi- tol	Pa- ra- graf	Gru- pa / Titlu	Ar- ti- col	Ali- ne- at	Denumire indicator	Prevederi bugetare initiale	Prevederi bugetare definitive	Drepturi constatate			Incasari realizate	Stingeri pe alte cai decat incasari	Drepturi constatate de incasat
									Total, din care:	din anii precedenti	din anul curent			
A						B	I	2	3=4+5	4	5	6	7	8=3-6-7
3602	06					Taxe speciale	37.000	37.000	24.055		24.055	24.055		
	50					Alte venituri	50.000	50.000	23.207		23.207	23.207		
3702						TRANSFERURI VOLUNTARE, ALTELE DECAT SUBVENTIILE	-439.000	-484.680	-18.073		-18.073	-18.073		
	03					Varsaminte din sectiunea de functionare pentru finantarea sectiunii de dezvoltare a bugetului local(cu semnul minus)	-439.000	-484.680	-18.073		-18.073	-18.073		
4100	02					IV. SUBVENTII	40.000	40.000	11.945		11.945	11.945		
4200						SUBVENTII DE LA ALTE NIVELE ALE ADMINISTRATIEI PUBLICE	40.000	40.000	11.945		11.945	11.945		
4202						SUBVENTII DE LA BUGETUL DE STAT	40.000	40.000	11.945		11.945	11.945		
	34					Subventii pentru acordarea ajutorului pentru incalzirea locuintei cu lemne, carbuni, combustibili petrolieri	40.000	40.000	11.945		11.945	11.945		



CONTRASIAL  
Solu

CONTUL DE EXECUTIE AL BUGETULUI LOCAL - CHELTUIELI  
SECTIUNEA DE FUNCTIONARE  
31.12.2015

Pag. 1 - lei-

Capi- tol	Pa- ra- graf	Ar- ti- col	Ali- ne- at	Denumire indicator	Credite de angajament	Credite bugetare		4	5	6	7=5-6	8
						2	3					
A				B	1	2	3	4	5	6	7=5-6	8
5002				TOTAL CHELTUIELI		1.516.590	1.984.222	1.649.005	1.649.005	1.569.746	79.259	1.513.119
	01			CHELTUIELI CURENTE		1.516.590	1.984.222	1.649.005	1.649.005	1.569.746	79.259	1.513.119
	10			TITLUL I CHELTUIELI DE PERSONAL		692.790	940.572	940.572	940.572	917.961	22.611	874.154
	10	01		Cheltuieli salariale in bani		552.920	768.501	768.501	768.501	754.173	14.328	700.373
	10	01	01	Salarii de baza		509.220	738.270	738.270	738.270	724.031	14.239	671.279
	10	01	11	Fond aferent platii cu ora		8.500	4.731	4.731	4.731	4.731		4.473
	10	01	12	Indemnizatii platite unor persoane din afara unitatii		35.200	25.500	25.500	25.500	25.411	89	24.621
	10	03		Contributii		139.870	172.071	172.071	172.071	163.788	8.283	173.781
	10	03	01	Contributii de asigurari sociale de stat		87.510	120.850	120.850	120.850	115.829	5.021	122.573
	10	03	02	Contributii de asigurari de somaj		6.210	4.020	4.020	4.020	3.556	464	3.769
	10	03	03	Contributii de asigurari sociale de sanatate		33.410	40.121	40.121	40.121	38.296	1.825	40.474
	10	03	04	Contributii de asigurari pentru accidente de munca si boli profesionale		2.110	1.460	1.460	1.460	1.098	362	1.163
	10	03	06	Contributii pentru concedii si indemnizatii		10.630	5.620	5.620	5.620	5.009	611	5.802
	20			TITLUL II BUNURI SI SERVICII		630.880	850.730	515.513	515.513	515.513		502.693
	20	01		Bunuri si servicii		588.880	600.200	465.195	465.195	465.195		465.195
	20	01	01	Furnituri de birou		18.000	8.000	5.232	5.232	5.232		5.232
	20	01	02	Materiale pentru curatenie		9.000	7.100	4.109	4.109	4.109		4.109
	20	01	03	Incalzit, iluminat si forta motrica		152.000	157.400	124.058	124.058	124.058		124.058
	20	01	04	Apa, canal si salubritate		37.000	37.000	36.000	36.000	36.000		36.000
	20	01	05	Carburanti si lubrifianti		16.000	17.000	9.055	9.055	9.055		9.055
	20	01	06	Piese de schimb		10.000	8.000					
	20	01	07	Transport		5.000	10.500	9.268	9.268	9.268		9.268
	20	01	08	Posta, telecomunicatii, radio, tv, internet		46.000						
	20	01	30	Alte bunuri si servicii pentru			45.000	37.689	37.689	37.689		37.689

Capi- tol	Sub- capi- tol	Pa- ra- graf	Gru- pa / Titlu	Ar- ti- col	Ali- ne- at	Denumire indicator	Credite de angajament	Credite bugetare		Angajamente bugetare	Angajamente legale	Plati efectuate	Angajamente legale de platit	Cheltuieli efective
								initiale	definitive					
A						B	1	2	3	4	5	6	7=5-6	8
			20	02		Reparatii curente			170.000	10.998	10.998	10.998		10.998
			20	05		Bunuri de natura obiectelor de inventar		12.000	50.530	12.820	12.820	12.820		12.820
			20	05	30	Alte obiecte de inventar		12.000	50.530	12.820	12.820	12.820		12.820
			20	06		Deplasari, detasari, transferari		30.000	30.000	26.500	26.500	26.500		26.500
			20	06	01	Deplasari interne, detasari, transferari		30.000	30.000	26.500	26.500	26.500		26.500
			57			TITLUL VIII ASISTENTA SOCIALA		192.920	192.920	192.920	192.920	136.272	56.648	136.272
			57	02		Ajutoare sociale		192.920	192.920	192.920	192.920	136.272	56.648	136.272
			57	02	01	Ajutoare sociale in numerar		192.920	192.920	192.920	192.920	136.272	56.648	136.272
5100	02					Partea I-a SERVICII PUBLICE GENERALE		745.880	770.730	690.674	690.674	681.355	9.319	695.683
5102						AUTORITATI PUBLICE SI ACTIUNI EXTERNE		720.900	745.750	690.674	690.674	681.355	9.319	695.683
			01			CHELTUIELI CURENTE		720.900	745.750	690.674	690.674	681.355	9.319	695.683
			10			TITLUL I CHELTUIELI DE PERSONAL		363.000	413.000	413.000	413.000	403.681	9.319	426.042
			10	01		Cheltuieli salariale in bani		294.800	340.700	340.700	340.700	336.593	4.107	351.801
			10	01	01	Salarii de baza		259.600	315.200	315.200	315.200	311.182	4.018	327.180
			10	01	12	Indemnizatii platite unor persoane din afara unitatii		35.200	25.500	25.500	25.500	25.411	89	24.621
			10	03		Contributii		68.200	72.300	72.300	72.300	67.088	5.212	74.241
			10	03	01	Contributii de asigurari sociale de stat		44.000	50.200	50.200	50.200	46.798	3.402	51.724
			10	03	02	Contributii de asigurari de somaj		1.650	1.650	1.650	1.650	1.475	175	1.631
			10	03	03	Contributii de asigurari sociale de sanatate		16.500	17.800	17.800	17.800	16.650	1.150	18.230
			10	03	04	Contributii de asigurari pentru accidente de munca si boli profesionale		550	550	550	550	444	106	491
			10	03	06	Contributii pentru concedii si indemnizatii		5.500	2.100	2.100	2.100	1.721	379	2.165
			20			TITLUL II BUNURI SI SERVICII		357.900	332.750	277.674	277.674	277.674		269.641
			20	01		Bunuri si servicii		327.900	282.220	234.686	234.686	234.686		234.686
			20	01	01	Furnituri de birou		16.000	6.000	3.349	3.349	3.349		3.349
			20	01	02	Materiale pentru curatenie		5.000	5.000	2.066	2.066	2.066		2.066


Capi- tol	Sub- capi- tol	Pa- ra- graf	Gru- pa / Titlu	Ar- ti- col	Ali- ne- at	Denumire indicator	Credite de angajament	Credite bugetare		Angajamente bugetare	Angajamente legale	Plati efectuate	Angajamente legale de platit	Cheltuieli efective
								initiale	definitive					
A						B	1	2	3	4	5	6	7=5-6	8
	20	01	05			Carburanti si lubrifianti		8.000	8.000	3.090	3.090	3.090		3.090
	20	01	06			Piese de schimb		10.000	8.000					
	20	01	08			Posta, telecomunicatii, radio, tv, internet		40.000	40.000	36.059	36.059	36.059		36.059
	20	01	30			Alte bunuri si servicii pentru intretinere si functionare		228.900	202.220	179.027	179.027	179.027		179.027
	20	02				Reparatii curente			10.000	8.455	8.455	8.455		8.455
	20	05				Bunuri de natura obiectelor de inventar			10.530	8.033	8.033	8.033		8.033
	20	05	30			Alte obiecte de inventar			10.530	8.033	8.033	8.033		8.033
	20	06				Deplasari, detasari, transferari		30.000	30.000	26.500	26.500	26.500		26.500
	20	06	01			Deplasari interne, detasari, transferari		30.000	30.000	26.500	26.500	26.500		26.500
5402	01					ALTE SERVICII PUBLICE GENERALE								
	20	01				CHELTUIELI CURENTE		24.980	24.980	24.980	24.980	24.980		24.980
	20	01				TITLUL II BUNURI SI SERVICII		24.980	24.980	24.980	24.980	24.980		24.980
	20	01				Bunuri si servicii		24.980	24.980	24.980	24.980	24.980		24.980
	20	01	30			Alte bunuri si servicii pentru intretinere si functionare		24.980	24.980	24.980	24.980	24.980		24.980
6500	02					Partea III-a CHELTUIELI SOCIAL-CULTURALE		623.710	916.492	839.546	839.546	769.606	69.940	698.651
6502						INVATAMANT		304.520	501.802	472.024	472.024	472.008	16	393.887
	01					CHELTUIELI CURENTE		304.520	501.802	472.024	472.024	472.008	16	393.887
	10					TITLUL I CHELTUIELI DE PERSONAL		253.520	388.802	388.802	388.802	388.786	16	315.452
	10	01				Cheltuieli salariale in bani		197.420	315.131	315.131	315.131	315.130	1	240.272
	10	01	01			Salarii de baza		188.920	310.400	310.400	310.400	310.399	1	235.799
	10	01	11			Fond aferent platii cu ora		8.500	4.731	4.731	4.731	4.731		4.473
	10	03				Contributii		56.100	73.671	73.671	73.671	73.656	15	75.180
	10	03	01			Contributii de asigurari sociale de stat		33.500	52.850	52.850	52.850	52.847	3	53.741
	10	03	02			Contributii de asigurari de somaj		3.900	1.570	1.570	1.570	1.569	1	1.597
	10	03	03			Contributii de asigurari sociale de sanatate		13.500	16.321	16.321	16.321	16.321		16.615








Capi- tol	Sub- capi- tol	Pa- ra- graf	Gru- pa / Titlu	Ar- ti- col	Ali- ne- at	Denumire indicator	Credite de angajament	Credite bugetare		Angajamente bugetare	Angajamente legale	Plati efectuate	Angajamente legale de platit	Cheltuieli efective
								initiale	definitive					
A							1	2	3	4	5	6	7=5-6	8
						B								
			01			CHELTUIELI CURENTE		85.000		66.781	66.781	66.781		66.781
			20			TITLUL II BUNURI SI SERVICII		85.000		66.781	66.781	66.781		66.781
			20	01		Bunuri si servicii		85.000		66.781	66.781	66.781		66.781
			20	01	03	Incalzit, iluminat si forta motrica		85.000		66.781	66.781	66.781		66.781
7402						PROTECTIA MEDIULUI		62.000		52.004	52.004	52.004		52.004
			01			CHELTUIELI CURENTE		62.000		52.004	52.004	52.004		52.004
			20			TITLUL II BUNURI SI SERVICII		62.000		52.004	52.004	52.004		52.004
			20	01		Bunuri si servicii		62.000		52.004	52.004	52.004		52.004
			20	01	03	Incalzit, iluminat si forta motrica		25.000		16.004	16.004	16.004		16.004
			20	01	04	Apa, canal si salubritate		37.000		36.000	36.000	36.000		36.000
8000	02					Partea V-a ACTIUNI ECONOMICE								
8402						TRANSPORTURI		150.000		150.000	150.000	150.000		150.000
			01			CHELTUIELI CURENTE		150.000		150.000	150.000	150.000		150.000
			20			TITLUL II BUNURI SI SERVICII		150.000		150.000	150.000	150.000		150.000
9902	96					Reparatii curente		150.000		150.000	150.000	150.000		150.000
						excedent/deficit sect funct.		-2						736.761

Conducatorul compartimentului  
financiar-contabil

**CONTUL DE EXECUTIE AL BUGETULUI LOCAL - VENITURI**  
**SECTIUNEA DE DEZVOLTARE**  
**31.12.2015**

Capi- tol	Sub- capi- tol	Pa- ra- gra- ful	Gru- pa / Titlu at	Ali- ne- at	Denumire indicator	Prevederi bugetare initiale	Prevederi bugetare definitive	Drepturi constatate			Incasari realizate	Stingeri pe alte cai decat incasari	Drepturi constatate de incasat
								Total, din care:	din anii precedenti	din anul curent			
A					B	1	2	3=4+5	4	5	6	7	8=3-6-7
0001	02				TOTAL VENITURI-BUGET LOCAL	1.310.000	1.355.680	554.369		554.369	554.369		
0002					I. VENITURI CURENTE	439.000	484.680	18.073		18.073	18.073		
2900					C. VENITURI NEFISCALE	439.000	484.680	18.073		18.073	18.073		
3300					C2. VANZARI DE BUNURI SI SERVICII	439.000	484.680	18.073		18.073	18.073		
3702					TRANSFERURI VOLUNTARE, ALTELE DECAT SUBVENTIILE	439.000	484.680	18.073		18.073	18.073		
04					Varsaminte din sectiunea de functionare	439.000	484.680	18.073		18.073	18.073		
4100	02				IV. SUBVENTII	169.000	169.000	60.914		60.914	60.914		
4200					SUBVENTII DE LA ALTE NIVELE ALE ADMINISTRATIEI PUBLICE	169.000	169.000	60.914		60.914	60.914		
4202					SUBVENTII DE LA BUGETUL DE STAT	169.000	169.000	60.914		60.914	60.914		
20					Subventii de la bugetul de stat catre bugetele locale necesare sustinerii derularii proiectelor finantate din fonduri externe nerambursabile(FEN)	169.000	169.000	60.914		60.914	60.914		
4502					postaderare	169.000	169.000	60.914		60.914	60.914		
					SUME PRIMITE DE LA UE/ALTI DONATORI IN CONTUL PLATILOR EFECTUATE	702.000	702.000	475.382		475.382	475.382		
04					PREFINANTARI	702.000	702.000	475.382		475.382	475.382		
					Fondul European Agricol de Dezvoltare	702.000	702.000	475.382		475.382	475.382		
					Rurala	702.000	702.000	475.382		475.382	475.382		
					Sume primite in contul platilor efectuate in anul curent	351.000	351.000	142.083		142.083	142.083		
					Prefinantare	351.000	351.000	333.299		333.299	333.299		

*CONFIRMARE*  
*Steluta*



CONTUL DE EXECUTIE AL BUGETULUI LOCAL - CHELTUIELI  
SECTIUNEA DE DEZVOLTARE  
31.12.2015

Pag. 1 - lei-

Capi- tol	Sub- capi- tol	Pa- ra- graf	Gru- pa / Titlu	Ar- ti- col	Ali- ne- at	Denumire indicator	Credite de angajament	Credite bugetare		4	5	6	Angajamente legale de platit	Cheltuieli efective
								2	3					
A						B	1	2	3	4	5	6	7=5-6	8
5002						TOTAL CHELTUIELI	1.105.000	1.877.000	1.922.680	1.309.536	1.309.536	427.238	882.298	205.088
	01					CHELTUIELI CURENTE	1.105.000	1.065.000	1.105.000	1.105.000	1.105.000	222.702	882.298	
	56					TITLUL VIII PROIECTE CU FINANTARE DIN FONDURI EXTERNE NERAMBURSABILE (FEN)								
	56	04				POSTADERARE	1.105.000	1.065.000	1.105.000	1.105.000	1.105.000	222.702	882.298	
						Programa din Fondul European Agricol de Dezvoltare Rurala (FEADR)	1.105.000	1.065.000	1.105.000	1.105.000	1.105.000	222.702	882.298	
	56	04	01			Finantarea nationala	40.000		40.000	40.000	40.000	39.047	953	
	56	04	02			Finantarea externa nerambursabila	871.000	871.000	871.000	871.000	871.000	137.074	733.926	
	56	04	03			Cheltuieli neeligibile	194.000	194.000	194.000	194.000	194.000	46.581	147.419	
	70					CHELTUIELI DE CAPITAL								205.088
	71					TITLUL XIII ACTIVE NEFINANCIARE								205.088
	71	01				Active fixe	65.000	65.000	84.000	33.073	33.073	33.073		20.314
	71	01	01			Constructii	25.000	25.000						
	71	01	03			Mobilier, aparatura birouca si alte active corporale			19.000	18.073	18.073	18.073		20.314
	71	01	30			Alte active fixe (inclusiv reparatii capitale)		40.000	40.000	15.000	15.000	15.000		
	71	03				Reparatii capitale aferente activelor fixe		747.000	747.000	184.774	184.774	184.774		184.774
	84					PLATI EFECTUATE IN ANII PRECEDENTI SI RECUPERATE IN ANUL CURENT			-13.311	-13.311	-13.311	-13.311		
	85					Titlul XIX PLATI EFECTUATE IN ANII PRECEDENTI SI RECUPERATE IN ANUL CURENT			-13.320	-13.311	-13.311	-13.311		
	85	01				Plati efectuate in anii precedenti si recuperate in anul curent			-13.320	-13.311	-13.311	-13.311		
	85	01	02			Plati efectuate in anii precedenti si recuperate in anul curent (SD)			-13.320	-13.311	-13.311	-13.311		
5100	02					Partea I-a SERVICIIL PUBLICE GENERALE		18.073	19.000	18.073	18.073	18.073		20.314

Capi- tol	Sub- capi- tol	Pa- ra- graf	Gru- pa / Titlu	Ar- ti- col	Ali- ne- at	Denumire indicator	Credite de angajament	Credite bugetare		Angajamente bugetare	Angajamente legale	Plati efectuate	Angajamente legale de platit	Cheltuieli efective
								initiale	definitive					
A						B	1	2	3	4	5	6	7=5-6	8
	70					CHELTUIELI DE CAPITAL			19.000	18.073	18.073	18.073		20.314
	71					TITLUL XIII ACTIVE NEFINANCIARE			19.000	18.073	18.073	18.073		20.314
	71	01				Active fixe			19.000	18.073	18.073	18.073		20.314
	71	01	03			Mobilier, aparatura birotica si alte active corporale			19.000	18.073	18.073	18.073		20.314
6500	02					Partea III-a CHELTUIELI SOCIAL-CULTURALE	1.105.000	1.065.000	1.105.000	1.105.000	1.105.000	222.702	882.298	
6702						CULTURA, RECREERE SI RELIGIE	1.105.000	1.065.000	1.105.000	1.105.000	1.105.000	222.702	882.298	
	01					CHELTUIELI CURENTE	1.105.000	1.065.000	1.105.000	1.105.000	1.105.000	222.702	882.298	
	56					TITLUL VIII PROIECTE CU FINANTARE DIN FONDURI EXTERNE NERAMBURSABILE (FEN)								
	56	04				POSTADERARE	1.105.000	1.065.000	1.105.000	1.105.000	1.105.000	222.702	882.298	
	56	04	01			Programe din Fondul European Agricol de Dezvoltare Rurala (FEADR)	1.105.000	1.065.000	1.105.000	1.105.000	1.105.000	222.702	882.298	
	56	04	02			Finantarea nationala	40.000	40.000	40.000	40.000	40.000	39.047	953	
	56	04	03			Finantarea externa nerambursabila Cheltuieli neeligibile	871.000	871.000	871.000	871.000	871.000	137.074	733.926	
7000	02					Partea IV-a SERVICII SI DEZVOLTARE PUBLICA, LOCUINTE, MEDIU SI APE	194.000	194.000	194.000	194.000	194.000	46.581	147.419	
7002						LOCUINTE, SERVICII SI DEZVOLTARE PUBLICA								
	70					CHELTUIELI DE CAPITAL			65.000	15.000	15.000	15.000		
	71					TITLUL XIII ACTIVE NEFINANCIARE			65.000	15.000	15.000	15.000		
	71	01				Active fixe			65.000	15.000	15.000	15.000		
	71	01	01			Constructii			65.000	15.000	15.000	15.000		
	71	01	30			Alte active fixe (inclusiv reparatii capitale)			25.000					
8000	02					Partea V-a ACTIUNI ECONOMICE		40.000	40.000	15.000	15.000	15.000		184.774
8402						TRANSPORTURI		747.000	733.680	171.463	171.463	171.463		184.774
	70					CHELTUIELI DE CAPITAL		747.000	747.000	184.774	184.774	184.774		184.774
	71					TITLUL XIII ACTIVE NEFINANCIARE		747.000	747.000	184.774	184.774	184.774		184.774
	71	03				Reparatii capitale aferente activelor		747.000	747.000	184.774	184.774	184.774		184.774

Capi- tol	Sub- capi- tol	Pa- ra- graf	Ar- ti- col	Ali- ne- at	Denumire indicator	Credite de angajament	Credite bugetare		Angajamente legale	Angajamente legale de platit	Plati efectuate	Cheltuieli efective
							initiale	definitive				
A					B	1	2	3	4	5	6	8
8702		84			ALTE ACTIUNI ECONOMICE TITLUL XV PLATI EFECTUATE IN ANII PRECEDENTI SI RECUPERATE IN ANUL CURENT			-13.320	-13.311	-13.311	-13.311	
		85			Titulul XIX PLATI EFECTUATE IN ANII PRECEDENTI SI RECUPERATE IN ANUL CURENT			-13.320	-13.311	-13.311	-13.311	
		85	01		Plati efectuate in anii precedenti si recuperate in anul curent			-13.320	-13.311	-13.311	-13.311	
		85	01	02	Plati efectuate in anii precedenti si recuperate in anul curent (SD)			-13.320	-13.311	-13.311	-13.311	
9902	97				excedent/deficit sect dezv		-567.000	-567.000	-13.311	-13.311	127.131	

Conducatorul institutiei,

Conducatorul compartimentului  
financiar-contabil